

# SELECT HAUSTÜREN

PROGRAMM 2021

Aluminium Haustüren  
als  
Sprossenmodelle,  
Ganzglasfüllungen,  
Mehrzwecktüren,  
Öffnungsart nach außen  
mit einem UD Wert  
ab

**0.89**

W/m<sup>2</sup>K.

Gestaltet mit dem Gefühl  
für Sicherheit,  
Ästhetik und Wohlgefühl.

GESTALTET FÜR SIE.

# INOTHERM

HAUSTÜREN

IHR EXCLUSIVER EINGANG NACH IHRER PERSÖNLICHEN WAHL



# Willkommen in der Welt der SELECT HAUSTÜREN

**SELECT** Haustüren nehmen in Form und Funktion eine bestimmende Rolle bei der Gestaltung von Wohn- und Geschäftsgebäuden ein.

Die **SELECT** Haustür prägt Ihr Haus - sie verleiht dem Eingang Ihres Heimes einen unverwechselbaren Flair. Mit dieser Tür können Sie Ihren individuellen Geschmack zum Ausdruck bringen. Stilsicher - hochwertig - ein beeindruckendes Symbol Ihrer Lebensphilosophie.

**SELECT** Haustüren bieten vielfältige Möglichkeiten, um die verschiedensten Formen und Funktionen zu erfüllen. Auch besonders anspruchsvolle Wünsche können erfüllt werden.

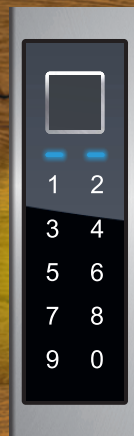
Alle in einer **SELECT** Haustür verarbeiteten Materialien wurden nach modernsten Fertigungsmethoden hergestellt. Ständige Eigen- und Fremdkontrollen sorgen für eine gleichbleibend hohe Qualität in der Verarbeitung und für ein Endprodukt auf höchstem Niveau.

Das Aussehen Ihres Hauses kann durch den Einbau einer **SELECT** Haustüre optisch viel gewinnen und Ihr Heim kann dadurch auch sicherer werden. Wir sind sicher, Ihnen in vielen Wünschen entgegenkommen zu können und werden dadurch Ihre individuellen Wünsche erfüllen.

**SELECT** Haustüren bieten folgende Vorteile:

- Breite Produktpalette
- Realisation eigener Wünsche und Vorstellungen
- Sehr hohe Wärmeschutz- und Schalldämmwerte
- Hohe Sicherheitsstufe gegen Einbruch
- Langlebigkeit der Türen
- Kaum Wartungs- und Pflegeaufwand
- Grosse Auswahl an Modellen und ein insgesamt komplettes Angebotssortiment

# NEU!



**inoSmart**  
AKTIVE  
SICHERHEIT.



Aluminium und Umwelt im Fenster- und Fassadenbau  
Im Baubereich existiert das Wertstoff-Kreislauf-System A/U/F.  
Aluminium-Zuschnittreste aus den Betrieben und ausgebaute  
Alt-Bauteile werden der Wiederverwertung zugeführt.





# SELECT TÜREN

## Inhalt

Technische Hinweise	4
Typenübersicht	10

## HAUSTÜREN

<b>SM</b> SERIE	Sprossenmodelle	14
-----------------	-----------------	----

<b>FM</b> SERIE	Füllungsmodelle	32
-----------------	-----------------	----

<b>GS</b> SERIE	Ganzglasfüllungen	52
-----------------	-------------------	----

<b>MT</b> SERIE	Mehrzwecktüren	62
-----------------	----------------	----

<b>NA</b> SERIE	Öffnungsart nach außen - Einspannfüllungen - Sprossenmodelle - Ganzglasfüllungen - Panik Türen	64
-----------------	--	----

## BESCHLAGTECHNIK UND ZUBEHÖR

Verglasungen	66
Farben	68
Beschlagtechnik	72

Technische Änderungen und Druckfehler sind vorbehalten.  
Farbabweichungen zum Original sind aufgrund drucktechnischer Gegebenheiten möglich.

### ASS 1858

Farbe innen - RAL 8022 FS matt  
Rollentürbänder - RAL 8022 FS matt  
Innen - Halbgarnitur GA 192 P



### ASS 1858

Sprossen 84/150 mm

Zubehör  
Glasmotiv MS 6694  
Griff außen ZAE 700 F

Farbe RAL 8022 FS matt  
Paneel außen DD 416 - Split Eiche Dunkel  
Seitenteil ST 01 / WG / 400  
Glasmotiv MS 6694/S +  
Hausnummer HFG



### SELECT Alu

ab

**0,89**

W/m<sup>2</sup>K



Türen mit Sprossen, Glas und Alu  
Füllungen 70 mm stark

\*

**3 UMLAUFENDE DICHTUNGEN**  
im Rahmen und Flügel und  
vulkanisierte Eckausführungen

\*

mit  
**SPEZIELLER U-WERTSPERRE**  
im Falzbereich

\*

**3 VERSTELLBARE 3 - TEILIGEN**  
Rollentürbänder

\*

**5 FACH VERRIEGELUNG MIT**  
**RUNDBOLZEN UND HAKEN**  
Dornmass 45 mm und durchgehende  
Schließleiste aus Edelstahl

\*

**3 mm STARKE ALUMINIUM -**  
Deckschichten außen und innen

\*

**RC3** serienmäßig  
**SICHERHEITSGARNITUR**  
zertifiziert nach EN 1906.

Die Serie GA 190 mit serienmäßig integriertem  
Sicherheits - Kernziehschutz und  
speziellem Kugellagerstift.

\*

**3 mm STARKEN ALUMINIUM -**  
Deckschichten außen und innen

\*

thermisch getrennte  
**ALUMINIUM - BODENSCHWELLE**  
im Farbton silberfarbig EV 1,  
Ausführung mit unsichtbarer Verschraubung

\*

serienmäßig  
**BODENSTATIKPROFIL**

### SELECT Glas

ab

**1,1**

W/m<sup>2</sup>K

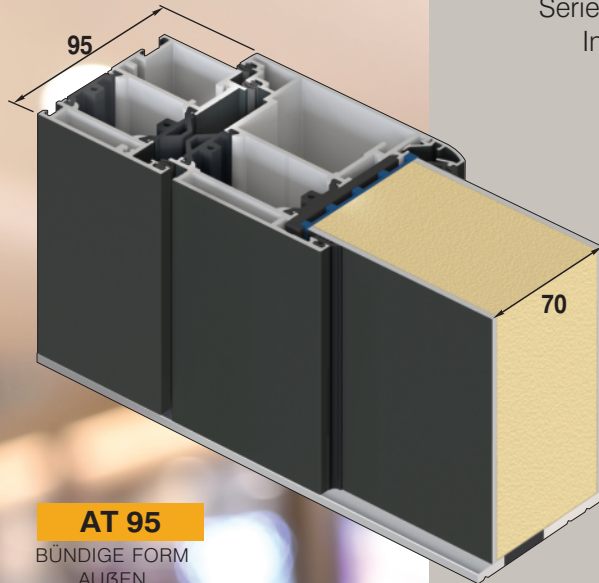




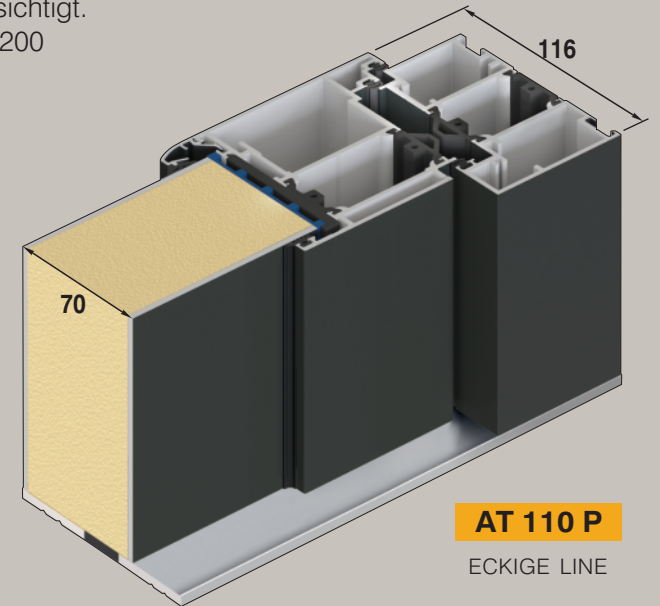
# PROFILKONSTRUKTIONEN UND TECHNISCHE HINWEISE

## VORTEILE LIEGEN IN DETAILS

Serienmäßig ist das System Schüco AT 95 berücksichtigt.  
Im Falle, dass der Kunde AT 110, AT 110 P, LP 200  
(gegen Aufpreis) wünscht,  
werden die Liefertermine nicht geändert.



**AT 95**  
BÜNDIGE FORM  
AUßEN



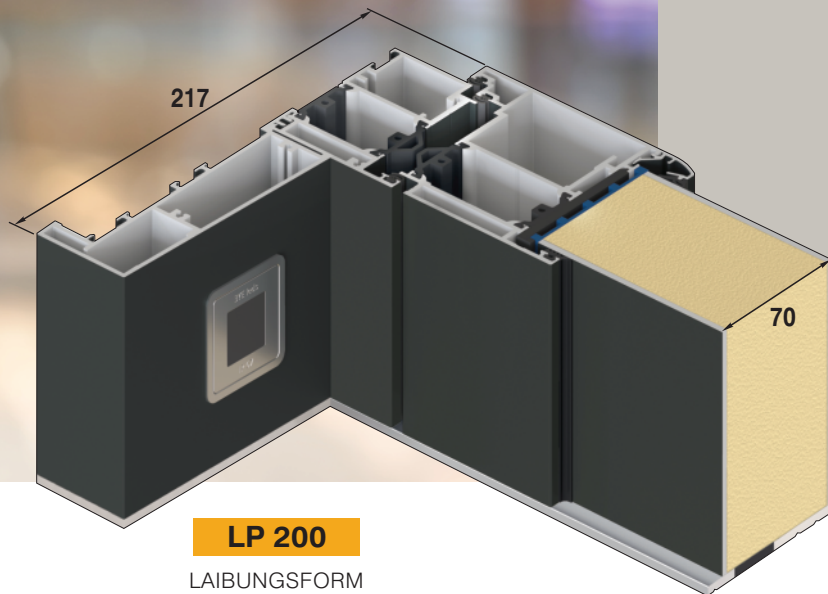
**AT 110 P**  
ECKIGE LINE

**Aluminium**  
ist leicht, fest, korrosionsbeständig  
und einfach zu pflegen,  
ein Werkstoff mit langer Lebensdauer.

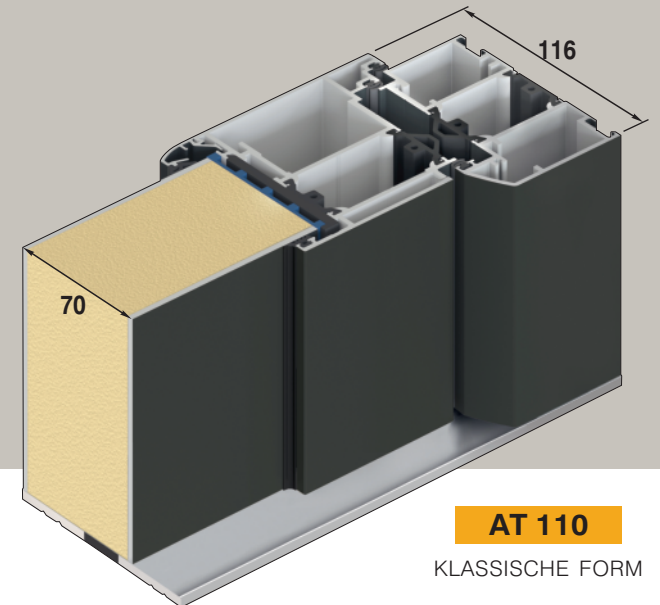
\*  
**Aluminium**  
ist präzise formbar für energiesparende  
Bauteile mit hoher Dichtigkeit,  
Schall- und Wärmedämmung.  
Von dem Mineral Bauxit, aus dem  
Aluminium gewonnen wird, verfügt die  
Erde über nahezu unerschöpfliche  
Vorkommen.

\*  
**Die Energie zur Aluminiumgewinnung**  
wird weltweit zu über 60% aus  
umweltfreundlicher und immer wieder  
verfügbarer Wasserkraft gewonnen. Alt -  
Aluminium wird recycelt und behält im  
Wertstoffkreislauf seine  
originalen Qualitätseigenschaften.  
Beim Einschmelzen von Alt - Aluminium  
sind nur noch 5% des ursprünglichen  
Energieeinsatzes erforderlich.

\*  
Bereits heute bestehen rund 35% des  
deutschen Aluminiumverbrauchs aus  
wiederverwertetem Aluminium.  
Der Anteil wächst ständig.



**LP 200**  
LAIBUNGSFORM



**AT 110**  
KLASSISCHE FORM



Die Haustüren der Select Programms sind serienmäßig mit einer hochwertigen

### BT 5 / 5-FACH VERRIEGELUNG

und einer durchgehenden einstellbaren Schließleiste aus massivem Edelstahl ausgestattet. BT 5 ist immer mit der durchgehenden Schließleiste aus Edelstahl eingebaut. Diese bietet erhöhte Sicherheit. Durch die Verstellbarkeit der Schließteile  $\pm 2$  mm wird ein hoher Schließkomfort gewährleistet.

Wenn der Nutzer zusätzlich die Einbruchsicherheit erhöhen möchte, kann er noch zusätzliche Optionen wählen, die im Programm Beschlagtechnik aufgeführt sind.



5-fach Verriegelung mit Rundbolzen und Haken Edelstahl Dornmass 45 mm



Größen: S / M / L

Türen mit Sprossen, Glas und Alu Füllungen 70 mm stark

**3 UMLAUFENDE DICHTUNGEN** im Rahmen und Flügel und vulkanisierte Eckausführungen

mit **SPEZIELLER U-WERTSPERRE** im Falzbereich

**3 VERSTELLBARE 3 - TEILIGEN** Rollentürbänder

**5 FACH VERRIEGELUNG MIT RUNDBOLZEN UND HAKEN** Dornmass 45 mm und durchgehende Schließleiste aus Edelstahl

**3 mm STARKE ALUMINIUM -** Deckschichten außen und innen

**RC3 SICHERHEITSGARNITUR** serienmäßig zertifiziert nach EN 1906. Die Serie GA 190 mit serienmäßig integriertem Sicherheits - Kernziehschutz und speziellem Kugellagerstift.

**3 mm STARKEN ALUMINIUM -** Deckschichten außen und innen

**3 SCHEIBEN WÄRMESCHUTZGLAS** (U-Wert=0,5 W/m<sup>2</sup>K) in Kombination mit Motiv - und Ornamentgläsern

thermisch getrennte **ALUMINIUM - BODENSCHWELLE** im Farbton silberfarbig EV 1, Ausführung mit unsichtbarer Verschraubung

serienmäßig **BODENSTATIKPROFIL**

95mm





# SELECT TÜREN

## Standard Ausstattung



### SCHLIEßLEISTE

Schließeiste aus Edelstahl bietet erhöhte Sicherheit und durch die Verstellbarkeit +/- 2 mm wird ein hoher Schließkomfort gewährleistet.

Die Schließeiste ist serienmäßig bei allen Verriegelungs-Kombinationen eingebaut.

### TÜRGARNITUR EDELSTAHL POLIERT - SERIENMÄßIG

Außen: Knopf / Innen: Drücker  
 Polierte Langschild Türgarnitur - **RC3 ZERTIFIZIERT** nach EN 1906. Mit dem integrierten serienmäßigen Sicherheits - Kernziehschutz und speziellem Kugellagerstift.



### STANDARD-PROFILZYLINDER

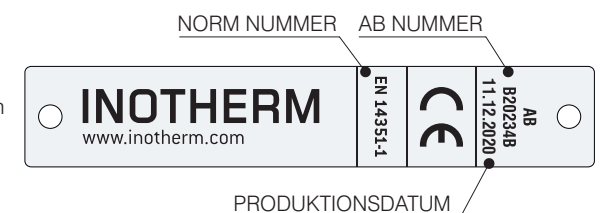

K 20 / Not- und Gefahrenfunktion mit 6 Schlüsseln

### DATENSCHILD

Jede Eingangstür aus dem Programm Alu Haustüren hat ein Datenschild. Das Datenschild beinhaltet alle wichtigen Daten der technischen Dokumentation über die Bestellung und Fertigung der Tür. Die Daten sind mit einem Laser in die Edelstahlplatte eingraviert. Diese Gravur gewährleistet eine langjährige Lesbarkeit und Verwendbarkeit der Daten.

### DREI 3-TEILIGE ROLLENTÜRBÄNDER

Serienmäßig sind alle Haustüren mit drei starken, verstellbaren 3-teiligen Rollentürbändern ausgestattet. Die Bänder sind optional in 13 verschiedenen Farben lieferbar.





## BODENSTATIKPROFIL

Bodenstatikprofil in EV1 mit der Positionierungsnut und dem Abdichtungsband Serienmäßig. Unten mit einem optimalen Querschnitt garantiert eine absolut formstabile Konstruktion unserer Türen, die sehr wichtig für den Transport und eine schnelle und genaue Montage ist.

Neue stark verbesserte Rahmen- und Flügelkonstruktion mit vielen statischen Punkten und **NEUER FLÜGELSTÄRKE 95 mm.**

**DIE NEUE KONSTRUKTION ERREICHT SPITZENWERTE** in allen wichtigen Bereichen: Statik, Wärmedämmung, Sicherheit und Ökologie.



Aluminium Bodenstatikprofil serienmäßig

Option: - Bodeneinstandsprofil - BP-40mm und BP-80mm  
In kombinationen bis 240 mm

- Entwässerungsrinne 80 mm

### AGS 1457

Glatte Füllung

Zubehör

Glasmotiv MS 6750 +  
Hausnummer HFG

Griff außen ZAE 713

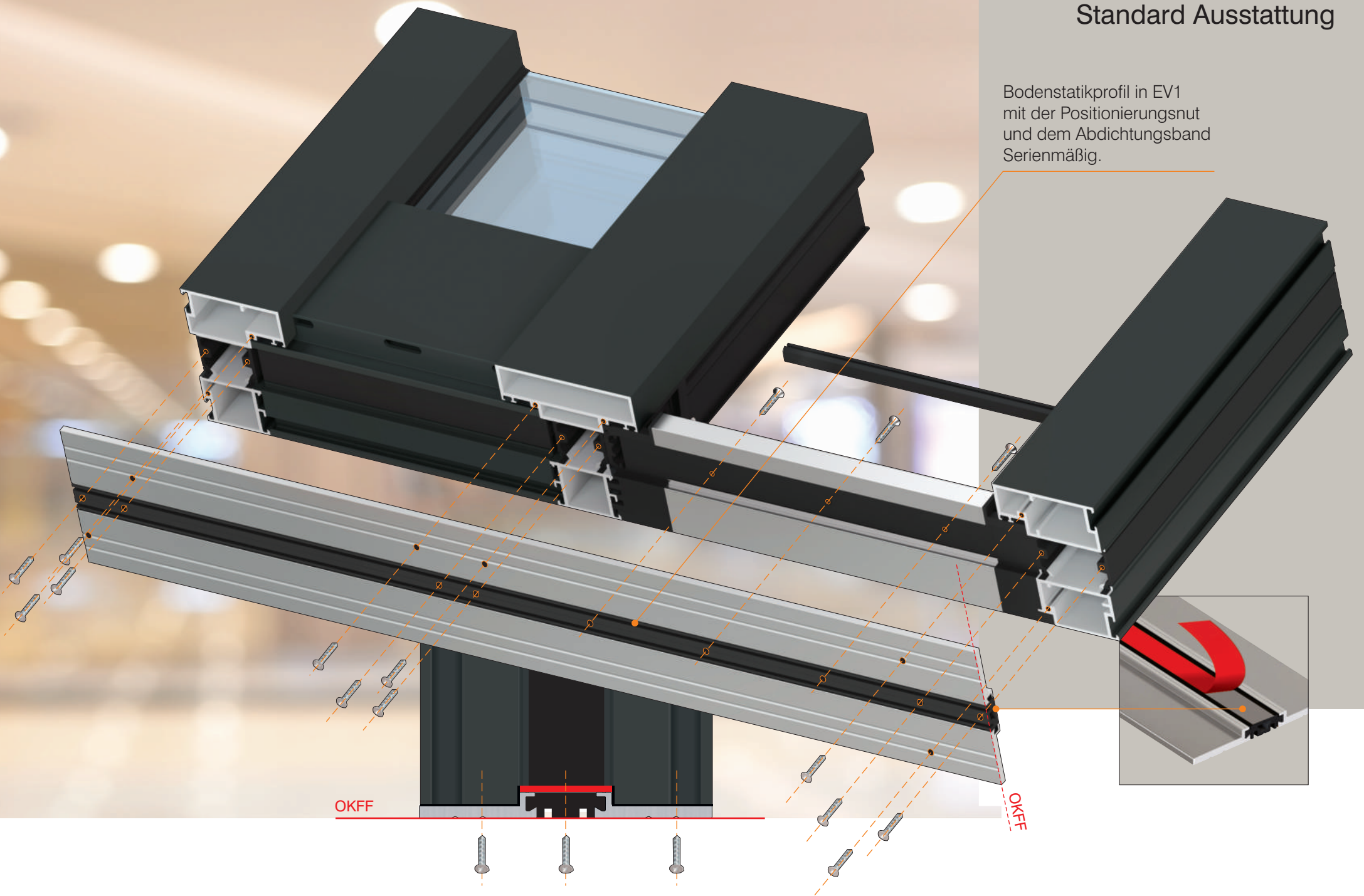
Farbe RAL 7016 matt  
Seitenteil ST 01 / WG / 400  
Glasmotiv MS 6750/S



# SELECT TÜREN

## Standard Ausstattung

Bodenstatikprofil in EV1  
mit der Positionierungsnut  
und dem Abdichtungsband  
Serienmäßig.



### SMART DESIGN

bei Türhöhenänderung

Dank optisch-dynamischer Geometrieadaption wird der Lichtausschnitt an die konkrete Türhöhe jetzt kostenlos angepasst. So wird das Haustür-Design auch bei größeren Türhöhen einheitlich und harmonisch.

Der moderne Bau fordert immer mehr Türen außerordentlicher Dimensionen, bei welchen die statische Stabilität der Produkte von größter Bedeutung ist.

Das Exklusiv Haustüren Programm mit einzigartigen technischen Lösungen gewährleistet eine einwandfreie Funktionalität auch bei einer Höhe von 2251 mm bis 2700 mm und einer Breite bis 1260 mm.



### AGS 1461

Dekor bündig nur außen  
Relief nur außen

Zubehör  
Griff außen ZAE 715

Farbe RAL 8022 FS matt  
Paneel außen S 21  
Dekor außen RAL 8022 FS matt  
Hausnummer HF

### S - ab 2000 bis 2150 mm

Standard Lichtausschnitt  
3 X Rollentürenband  
Standard Verriegelung - BT 5 (1754 mm)  
Standard Beschlagtechnik Positionierung  
Stoßgriff außen ZAE 715 - 1500mm  
Steuerungseinheit

### M - ab 2151 bis 2250 mm

Größerer Lichtausschnitt  
3 X Rollentürenband  
Standard Verriegelung - BT 5 (1754 mm)  
Standard Beschlagtechnik Positionierung  
Stoßgriff außen ZAE 716 - 1600mm  
Steuerungseinheit

### L - ab 2251 bis 2500 mm

Größerer Lichtausschnitt  
3 X Rollentürenband  
Standard Verriegelung - BT 5 (2004 mm)  
Standard Beschlagtechnik Positionierung  
Stoßgriff außen ZAE 717 - 1700mm  
Steuerungseinheit

OKFF



# SELECT TÜREN

## Oberblende



Ausführung

### OBERBLENDE

Größere Höhen ab 2700 mm bis zu 3200 mm können mit fix montierter (nach Bedarf auch demontierbarer) Oberblende perfekt gelöst werden. Oberblenden im Design des Türblattes lassen die Tür hoch, schlank und sehr modern wirken.

Die Haustür mit Oberblende ermöglicht eine hohe Öffnung und ein einfaches Eintreten und Öffnen der Haustür. Die Ausführung mit der Oberblende ist praktisch bei allen Türmodellen möglich. Die horizontale Sonderfuge von nur 5 mm zwischen dem Türblatt und der perfekt gekoppelten Oberblende wirkt wie eine Nutfräsung.

#### ASS 1730

Innenansicht  
Farbe innen - RAL 8022 FS matt  
Rollentürbänder - RAL 8022 FS matt  
Innen - Halbgarnitur GA 192 P

#### ASS 1730

Sprosse 84 mm  
Zubehör  
Glasmotiv MS 6695 +  
Hausnummer HFG  
Griff außen ZAE 716  
  
Farbe RAL 8022 FS matt  
Paneel außen DD 420 - Rost Natur

#### AGS 1021

Glatte Füllung  
Zubehör  
Griff außen ZAE 77 F-B  
Wetterschenkel E-200 B  
  
Farbe RAL 8022 FS matt  
Paneel außen DD 416 - Split Eiche Dunkel  
Option: Rosette außen ZRE 48 B  
Bodenschwelle P 735 B

Alle Modelle des Select Programms können in unterschiedlichen Ausführungen mit Seitenteilen und Oberlichtern und der dementsprechenden Öffnungsart der DIN Richtung (Links-Rechts) gefertigt werden.

In einem Stück sind die Ausführungen laut

### TYPENÜBERSICHT

möglich. Maximale Abmessungen sind: 2500 mm x 2700 mm.

Für größere Dimensionen ist der Vorgang der Elementkopplung möglich, hierbei können zwei oder mehrere Elemente miteinander gekoppelt werden, das Kopplungsmaterial (Klipse / Dichtung) ist inbegriffen (gegen Aufpreis).

#### AGS 1046

Edelstahl Applikationen  
bündig nur außen

Zubehör  
Griff außen ZAE 716

Farbe RAL 7016 matt  
Türspion BT 19 E  
Türklopfer BT 107  
Seitenteil ST 01 / WG / 400  
Glasmotiv MS 6754/S +  
Hausnummer HFG

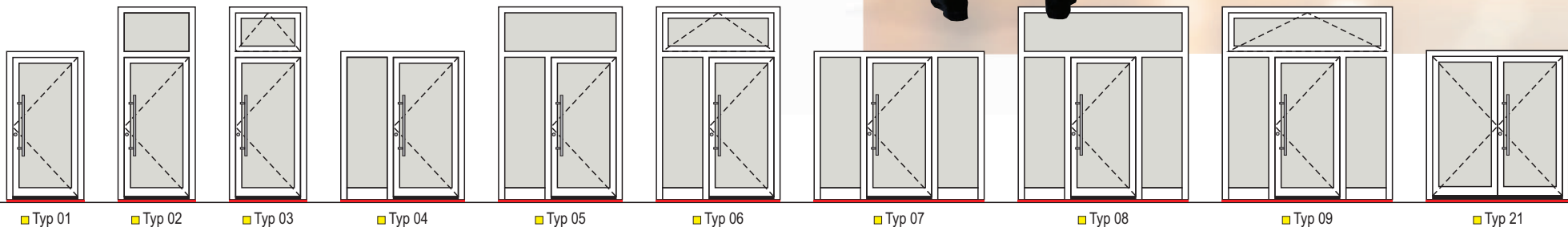
**DIN LINKS -  
innenaufgehend**



**DIN RECHTS -  
innenaufgehend**



### Typenübersicht - Ansicht von außen



■ Typ 01

■ Typ 02

■ Typ 03

■ Typ 04

■ Typ 05

■ Typ 06

■ Typ 07

■ Typ 08

■ Typ 09

■ Typ 21



# SELECT TÜREN

## Modifikationen

**ASS 1795**  
modifiziert laut Skizze



**ASS 1795**  
Standardmodell



Umfasst mehr als 220 Grundmodelle aller Arten. Der Verbraucher hat die Möglichkeit, jedes Modell mit kleinen oder großen

### MODIFIKATIONEN

zusätzlich zu ändern, um sein eigenes gewünschtes Unikatsprodukt zu erhalten.

Für den Fall, dass der Kunde trotz der breiten Modellpalette, sein Wunschmodell nicht finden kann, besteht im Rahmen des neuen Select Türenstudios die Möglichkeit, Modelle nach Kundenwunsch anfertigen zu können.

In diesem Fall ist eine detaillierte Skizze der Ausführung notwendig.

Den jeweiligen Anforderungen entsprechend angepasst mit besonderer Ausstattung für maximale Sicherheit, guten Wärmeschutz, hohen Schallschutz und spezieller Lackierung.

Riesige Auswahl an Funktions- und Dekorgläsern in RAL-geprüfter Qualität aus eigener Fertigung lieferbar.

### ASS 1795


Sprosse 84 mm  
Relief nur außen

Zubehör  
Griffmotiv MS 6771  
Griff außen GA 190 S P

Farbe RAL 8022 FS matt  
Seitenteil ST 01 / WG / 400  
Griffmotiv MS 6771/S +  
Hausnummer HFG  
Option: Fingerscan

Unterschiedlichste Stufen an Sicherheitsverriegelungen sind bis hin zur Ausführung als automatische ferngesteuerte Verriegelung lieferbar.

Großes Angebot an Außengriffen und Gittern in unterschiedlichsten Materialien, zur optimalen Komplettausstattung Ihrer Aluminiumtür.



■ Typ 22

■ Typ 23

■ Typ 41

■ Typ 51

# SM SERIE

Unterschiedliche Modellserien für unterschiedliche Designergeschmacksrichtungen.

## Serie SM - Sprossenmodelle

Sie zeichnet eine glatte Oberfläche, saubere und einfache Linien aus.

Die Grundformen der Modelle sind einfach, vorschriftsgemäß und ohne überflüssige Zusätze, was eine zeitlose Modellaktualität bietet. Die Betonung der Designerserie liegt in der Qualität der Endbearbeitung, in der Qualität der eingearbeiteten Materialien und in der technischen Perfektion.

Eine strenge Kontrolle durch den gesamten technischen Herstellungsprozess und die Endkontrolle von **SELECT - Türen**, garantieren bei minimaler Wartung, eine sehr lange Nützlichkeitsdauer. Allen Modellen der Serie AG können Sie zusätzlich Ihre individuelle Designernote verleihen, indem Sie durch eine kleine oder größere Modifikation Ihr vollkommenes Unikats Modell von **SELECT - Türen** schaffen.

### ASS 1773

Sprosse 150 mm

Zubehör  
Glasmotiv MS 6700  
Griff außen ZAE 77 F

Farbe RAL 7016 matt  
Seitenteil ST 01 / WG / 400  
Glasmotiv MS 6700/S +  
Hausnummer HFG  
Option: Fingerscan



inoSmart  
SMART DOOR SYSTEM



Inneneinheit Klingel



# SELECT TÜREN

Türklopfer




**BT 103**  
Messing vernickelt



**BT 101**  
Messing poliert



**ASS 1711**  
Innenansicht  
Farbe innen - RAL 8022 FS matt  
Rollentürbänder - RAL 8022 FS matt  
Innen - Halbgarnitur GA 192 P



**ASS 1711**  
Sprosse 150 mm  
Zubehör  
Glasmotiv MS 6701  
Griff außen ZAE 77 F

Farbe RAL 8022 FS matt  
Seitenteil ST 01 / WG / 400  
Glasmotiv MS 6701/S +  
Hausnummer HFG



**ASS 1709**  
Sprossen 84/150 mm  
Zubehör  
Glasmotiv MS 6702  
Griff außen GA 190 S P

Farbe RAL 8022 FS matt  
Türspion BT 19 E  
Türklopfer BT 107  
Seitenteil ST 11 / 76 / WG / 400  
Glasmotiv MS 6702/S +  
Hausnummer HFG

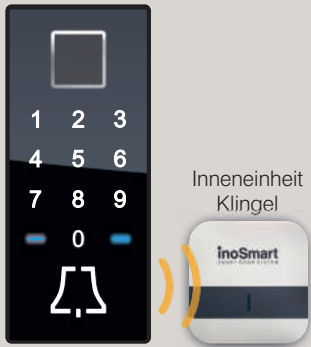
# SMM

## SELECT TÜREN

**inoSmart**  
SMART DOOR SYSTEM

Option: **BT 600**  
(Modell K)

**FINGERSCAN MIT  
CODETASTER,  
NFC, UND KLINGEL**



- Steuerung über die Smartphone-Applikation (Android und iOS)
- Umbenennung von Administratoren und Nutzern
- Der Leser hat eine Kapazität von 100 Fingerabdrücken, 100 Zahlencodes oder 100 NFC Geräten
- 360 Grad -Anerkennung des Fingerabdruckes
- Zeitplan zur Nutzerbegrenzung und Einstellung der LED Beleuchtung

### ASS 1720

Sprossen 150 mm

Zubehör  
Glasmotiv MS 6703 +  
Hausnummer HFG  
Griff außen ZAE 77 F

Farbe RAL 7016 matt  
Seitenteil ST 01 / WG / 400  
Glasmotiv MS 6703/S



Option:  
Sicherheitsrosette, Wetterschenkelprofil  
Stoßgriff und Edelstahl Applikationen können  
in RAL 9005 matt (schwarz) geliefert werden.



### ASS 1727

Sprossen 84/150 mm

Zubehör  
Glasmotiv MS 6704 +  
Hausnummer HFG  
Griff außen ZAE 716-B

Farbe RAL 8022 FS matt  
Seitenteil ST 01 / WG / 400  
Glasmotiv MS 6704/S



**inoSmart**  
SMART DOOR SYSTEM

Option: **BT 620** (Modell RS)

**FINGERSCAN  
MIT NFC UND  
LED BELEUCHTUNG**



700



**ASS 1726**

Farbe innen - RAL 8022 FS matt  
Paneel innen - DD 416 - Split Eiche Dunkel  
Rollentürbänder - RAL 8022 FS matt  
Innen - Halbgarnitur GA 192 P

**ASS 1726**

Sprossen 150 mm  
Zubehör  
Glasmotiv MS 6225 +  
Hausnummer HFG  
Griff außen ZAE 712

Farbe RAL 8022 FS matt  
Paneel außen DD 416 - Split Eiche Dunkel  
Seitenteil ST 01 / WG / 400  
Glasmotiv MS 6225/S

**ASS 1708**

Sprossen 84 mm  
Zubehör  
Glasmotiv MS 6705  
Griff außen GA 190 S P

Farbe RAL 7016 matt  
Paneel außen DD 420 - Rost Natur  
Türspion BT 19 E  
Türklopfer BT 107  
Seitenteil ST 01 / WG / 400  
Glasmotiv MS 6705/S +  
Hausnummer HFG

**ASS 1721**

Farbe innen - RAL 7016 matt  
 Rollentürbänder - RAL 7016 matt  
 Innen - Halbgarnitur GA 192 P



**ASS 1721**

Sprossen 150 mm

Zubehör  
 Glasmotiv MS 6770 +  
 Hausnummer HFG  
 Griff außen GA 190 S P

Farbe RAL 7016 matt  
 Türspion BT 19 E  
 Seitenteil ST 01 / WG / 400  
 Glasmotiv MS 6770/S  
 Option: Fingerscan



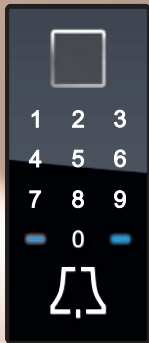
**ASS 1721**

Sprossen 150 mm

Zubehör  
 Glasmotiv MS 6706 +  
 Hausnummer HFG  
 Griff außen ZAE 700 ML

Farbe HD 224 - Eiche Finline  
 Türspion BT 19 E  
 Seitenteil ST 01 / WG / 400  
 Glasmotiv MS 6706/S  
 Option: Fingerscan





Option: **BT 600**  
(Modell K)

**FINGERSCAN MIT  
CODETASTER,  
NFC, KLINGEL**



Inneneinheit Klingel

## TÜRGARNITUR GA 190 S B

Außen: Knopf / Innen: Drücker  
Langschild Türgrünitur -  
Schwarz RAL 9005 matt  
**RC3 ZERTIFIZIERT** nach EN 1906.  
Mit dem integrierten serienmäßigen  
Sicherheits - Kernziehschutz und  
Spezialem Kugellagerstift.



## SELECT TÜREN



**ASS 1722**  
Farbe innen - RAL 7016 matt



**ASS 1722**  
Sprossen 150 mm  
Zubehör  
Glasmotiv MS 6707  
Griff außen GA 190 S P  
  
Farbe RAL 7016 matt  
Seitenteil ST 01 / WG / 400  
Glasmotiv MS 6707/S +  
Hausnummer HFG



**ASS 1724**  
Sprossen 150 mm  
Zubehör  
Glasmotiv MS 6513 +  
Hausnummer HFG  
Griff außen ZAE 77 F  
  
Farbe RAL 8022 FS matt  
Seitenteil ST 01 / WG / 400  
Glasmotiv MS 6513/S

# SMM

## SELECT TÜREN

**NEU!**

### ROLLENTÜRBÄNDER IN PASSENDER TÜR-FARBE

Bei den 10 meistgehenden Haustürfarben sind jetzt serienmäßig und ohne Aufpreis automatisch auch die Rolllentürbänder in der gleichen Farbe, die für eine ansprechende Haustüroptik sorgen.

RAL 7016 MATT  
Anthrazitgrau



### ASS 1779

Sprossen 84 mm  
(Breite bis 999 mm)  
Sprossen 84/150 mm  
(Breite ab 1000 mm)

Zubehör  
Glasmotiv MS 6708  
Griff außen GA 190 S P

Farbe RAL 7016 matt  
Türspion BT 19 E  
Türklopfer BT 107  
Seitenteil ST 01 / WG / 400  
Glasmotiv MS 6708/S +  
Hausnummer HFG



### ASS 1754

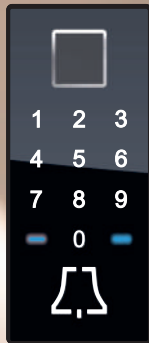
Sprossen 84 mm (Breite bis 999 mm)  
Sprossen 84/150 mm (Breite ab 1000 mm)

Zubehör  
Glas Masterpoint weiß  
Griff außen GA 190 S P

Farbe RAL 8001 matt  
Seitenteil ST 11 / 76 / WG / 400  
Glas Masterpoint weiß +  
Hausnummer HF (schwarz)  
Option: Fingerscan







Option: **BT 600**  
(Modell K)

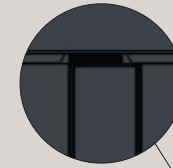
**FINGERSCAN MIT  
CODETASTER,  
NFC, KLINGEL**



Inneneinheit Klingel

• Option: Sicherheitsrosette, Wetterschenkelprofil Stoßgriff und Edelstahl Applikationen können in RAL 9005 matt (schwarz) geliefert werden.

## SELECT TÜREN



Zweiflügelige Haustür mit Stulp. Der Stulp harmonisiert mit anderen massiven Zierelementen und macht eine schöne rustikale Haustür-Ästhetik.



### ASS 1741

Farbe innen - RAL 8022 FS matt  
Paneel innen - DD 416 S - Split Eiche Dunkel  
Rollentürbänder - RAL 8022 FS matt  
Innen - Halbgarnitur GA 192 B



### ASS 1741

Sprossen 84 mm

Zubehör  
Glasmotiv MS 6516 +  
Hausnummer HFG  
Griff außen ZAE 716-B  
Wetterschenkel E-200 B

Farbe RAL 8022 FS matt  
Paneel außen DD 416 S - Split Eiche Dunkel  
Seitenteil ST 01 / WG / 400  
Glasmotiv MS 6516/S  
Option: Rosette außen ZRE 48 B



### ASS 1753

Sprossen 84/150 mm

Zubehör  
Glas masterpoint weiß  
Griff außen GA 190 S P

Farbe 70 784

**DD 415 S** - Split Eiche Hell  
**DD 416 S** - Split Eiche Dunkel  
**NEU! DD 417 S** - Split Eiche Antik  
**NEU!** Holzmaserung kann jetzt  
auch senkrecht verlaufen.

**NEU!**  
Der Stoßgriff kann in der Farbe  
RAL 9005 matt (schwarz)  
pulverbeschichtet werden.

**ZRE 48** - Edelstahl  
**SICHERHEITSROSETTE AUßEN**  
mit integriertem serienmäßigem  
Schutz gegen Aufbohren und  
Abdrehen

**NEU!** Wetterschenkel -  
Schwarz RAL 9005 matt

## ASS 1730

Sprosse 84 mm

Zubehör  
Glasmotiv MS 6696 +  
Hausnummer HFG  
Griff außen ZAE 716-B  
Wetterschenkel E-200 B

Farbe RAL 8022 FS matt  
Panel außen DD 416 S - Split Eiche Dunkel  
Seitenteil ST 01 / WG / 400  
Glasmotiv MS 6696/S  
Oberlicht WG  
Option: Rosette außen ZRE 48 B



## ASS 1730

Sprosse 84 mm

Zubehör  
Glasmotiv MS 6696  
Griff außen ZAE 716  
Farbe RAL 7016 matt  
Panel außen RAL 9005 matt  
Seitenteil ST 01 / WG / 400  
Glasmotiv MS 6696/S +  
Hausnummer HFG



# SELECT TÜREN

**NEU!**

## ROLLENTÜRBÄNDER IN PASSENDER TÜR-FARBE

Bei den 10 meistgehenden Haustürfarben sind jetzt serienmäßig und ohne Aufpreis automatisch auch die Rollentürbänder in der gleichen Farbe, die für eine ansprechende Haustüroptik sorgen.



### ASS 1795

Farbe innen - RAL 8022 FS matt  
 Rollentürbänder - RAL 8022 FS matt  
 Innen - Halbgarnitur GA 192 P



### ASS 1795

Sprosse 84 mm  
 Relief nur außen

Zubehör  
 Glasmotiv MS 6709  
 Griff außen ZAE 77 F

Farbe RAL 8022 FS matt  
 Seitenteil ST 01 / WG / 400  
 Glasmotiv MS 6709/S +  
 Hausnummer HFG  
 Option: Fingerscan



### ASS 1732

Sprosse 84 mm

Zubehör  
 Glasmotiv MS 6710  
 Griff außen GA 190 S P

Farbe RAL 7016 matt  
 Seitenteil ST 01 / WG / 400  
 Glasmotiv MS 6710/S +  
 Hausnummer HFG  
 Option: Fingerscan

# S M M

## SELECT TÜREN



### ASS 1796

Sprosse 84 mm  
Edelstahl Applikationen  
bündig nur außen

Zubehör  
Glasmotiv MS 6711  
Griff außen ZAE 77 F

Farbe RAL 8022 FS matt  
Paneel außen DD 420 - Rost Natur  
Seitenteil ST 01 / WG / 400  
Glasmotiv MS 6711/S +  
Hausnummer HFG



### ASS 1796

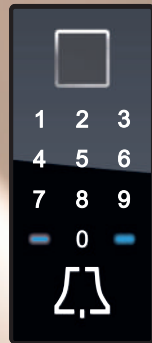
Sprosse 84 mm  
Edelstahl Applikationen  
bündig nur außen

Zubehör  
Glasmotiv MS 6711  
Griff außen ZAE 77 F

Farbe RAL 8022 FS matt  
Seitenteil ST 01 / WG / 400  
Glasmotiv MS 6711/S +  
Hausnummer HFG  
Option: Fingerscan



# SELECT TÜREN



Option: **BT 600**  
(Modell K)  
**FINGERSCAN MIT  
CODETASTER,  
NFC, KLINGEL**



Inneneinheit Klingel



**ASS 1692**  
Farbe innen - RAL 8022 FS matt  
Rollentürbänder - RAL 8022 FS matt  
Innen - Halbgarnitur GA 192 P



**ASS 1692**  
Sprossen 84 mm  
Zubehör  
Glasmotiv MS 6712 +  
Hausnummer HFG  
Griff außen ZAE 813-P  
Farbe RAL 8022 FS matt  
Seitenteil ST 11 / 76 / WG / 400  
Glasmotiv MS 6712/S  
Option: Fingerscan



**ASS 1785**  
Sprossen 84 mm  
Zubehör  
Glasmotiv MS 6713 +  
Hausnummer HFG  
Griff außen ZAE 713  
Farbe RAL 8022 FS matt  
Seitenteil ST 01 / WG / 400  
Glasmotiv MS 6713/S

# S M M

## SELECT TÜREN

**NEU!**

### ROLLENTÜRBÄNDER IN PASSENDER TÜR-FARBE

Bei den 10 meistgehenden Haustürfarben sind jetzt serienmäßig und ohne Aufpreis automatisch auch die Rolllentürbänder in der gleichen Farbe, die für eine ansprechende Haustüroptik sorgen.



### ASS 1858

Sprossen 84/150 mm

Zubehör  
Glasmotiv MS 6714  
Griff außen ZAE 700 F

Farbe RAL 8022 FS matt  
Paneel außen DD 416 - Split Eiche Dunkel  
Seitenteil ST 01 / WG / 400  
Glasmotiv MS 6714/S +  
Hausnummer HFG

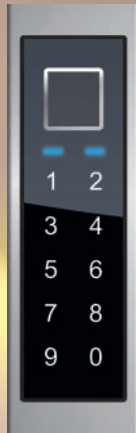
### ASS 1858

Sprossen 84/150 mm

Zubehör  
Glasmotiv MS 6715  
Griff außen ZAE 700 F

Farbe RAL 7016 matt  
Seitenteil ST 01 / WG / 400  
Glasmotiv MS 6715/S +  
Hausnummer HFG





**inoSmart**  
SMART DOOR SYSTEM

Option: **BT 610** (Modell R)

**FINGERSCAN,  
CODETASTER, NFC  
UND LED BELEUCHTUNG**

# SELECT TÜREN



**ASS 1742**  
Farbe innen - RAL 8022 FS matt  
Rollentürbänder - RAL 8022 FS matt



**ASS 1742**  
Sprossen 84 mm  
Zubehör  
Glasmotiv MS 6345 +  
Hausnummer HFG  
Griff außen ZAE 712  
  
Farbe RAL 8022 FS matt  
Türspion BT 19 E  
Seitenteil ST 01 / WG / 400  
Glasmotiv MS 6345/S



**ASS 1739**  
Sprossen 84 mm  
Zubehör  
Glasmotiv MS 6716  
Griff außen ZAE 716  
  
Farbe RAL 7016 matt  
Hausnummer HFG  
Seitenteil ST 01 / WG / 400  
Glasmotiv MS 6716/S

# S S M

## SELECT TÜREN

**inoSmart**  
SMART DOOR SYSTEM

Option: **BT 600**  
(Modell K)

**FINGERSCAN MIT  
CODETASTER,  
NFC, UND KLINGEL**



- Steuerung über die Smartphone-Applikation (Android und iOS)
- Umbenennung von Administratoren und Nutzern
- Der Leser hat eine Kapazität von 100 Fingerabdrücken, 100 Zahlencodes oder 100 NFC Geräten
- 360 Grad -Anerkennung des Fingerabdruckes
- Umbenennung von Administratoren und Nutzern

### ASS 1866

Sprosse 150 mm

Zubehör  
Glasmotiv MR 333 +  
Hausnummer HF (schwarz)  
Griff außen GA 190 S P


Farbe HD 224 - Eiche Fineline




Alu Applikation auf der mittleren  
Scheibe ist in RAL 7016 matt  
pulverbeschichtet.



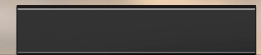
Alu Applikationen  
36 mm auf ESG Glas



EV 1 Eloxiert



Gold Eloxiert



Schwarz Eloxiert

### ASS 1870

Sprosse 150 mm

Glas ESG mittig  
Alu Applikationen im LZR  
Alu Applikation aufgesetzt  
nur außen

Zubehör  
Glasmotiv MR 343 +  
Hausnummer HF (schwarz)  
Griff außen GA 190 S P

Farbe RAL 7016 matt



# SELECT TÜREN



**RC3**

**TÜRGARNITUR  
GA 190 S P**




**ASS 1718**  
Farbe innen - RAL 7016 matt



**ASS 1718**  
Sprossen 150 mm  
Alu Applikation aufgesetzt  
nur außen

Zubehör  
Glasmotiv MSS 6693 (Satinato weiß)  
Griff außen GA 190 S P


Farbe RAL 7016 matt  
Türspion BT 19 E  
Türklopfer BT 107  
Seitenteil ST 01 / WG / 400  
Glasmotiv MS 6769/S +  
Hausnummer HFG  
Option: Fingerscan



**ASS 1718**  
Sprossen 150 mm  
Alu Applikation aufgesetzt  
nur außen

Zubehör  
Glasmotiv MB 806  
Griff außen GA 190 S G  
Wetterschenkel E-200 G

Farbe RAL 8022 FS matt  
Türspion BT 19 EG  
Türklopfer BT 101  
Option: Bodenschwelle P 735 G



**ASS 1718**  
Sprossen 150 mm  
Alu Applikation aufgesetzt  
nur außen

Zubehör  
Glasmotiv MR 340  
Griff außen GA 190 S P

Farbe HD 203 - Nussbaum  
Türspion BT 19 E  
Türklopfer BT 107

# SMM

## SELECT TÜREN

**inoSmart**  
SMART DOOR SYSTEM

Option: **BT 600**  
(Modell K)

**FINGERSCAN MIT  
CODETASTER,  
NFC, UND KLINGEL**



Inneneinheit Klingel

- Steuerung über die Smartphone-Applikation (Android und iOS)
- Umbenennung von Administratoren und Nutzern
- Der Leser hat eine Kapazität von 100 Fingerabdrücken, 100 Zahlencodes oder 100 NFC Geräten
- 360 Grad -Anerkennung des Fingerabdruckes
- Zeitplan zur Nutzerbegrenzung und Einstellung der LED Beleuchtung

### ASS 1756

Sprossen 84/150 mm  
(Breite von 999 mm)  
Sprossen 150 mm  
(Breite ab 1000 mm)  
Alu Applikationen  
aufgesetzt nur außen

Zubehör  
Glasmotiv MR 332  
Griff außen GA 190 S P

Farbe RAL 7016 matt  
Türspion BT 19 E  
Türklopfer BT 107



Das Modell ist bis zu einer Breite von 999 mm mit einer 84 mm glasteilenden Sprosse lieferbar.  
Ab 1000 mm bis 1160 mm mit einer 150 mm glasteilenden Sprosse lieferbar.



### ASS 1756

Sprossen 84/150 mm (Breite von 999 mm)  
Sprossen 150 mm (Breite ab 1000 mm)  
Alu Applikationen  
aufgesetzt nur außen

Zubehör  
Glasmotiv MB 800  
Griff außen GA 190 S P

Farbe RAL 7016 matt



# SELECT TÜREN

Außeneinheit




**BT 19 E**

Elektronischer Türspion - Inneneinheit



Das Modell ist bis zu einer Breite von 999 mm mit einer 94 mm glasteilenden Sprosse lieferbar.  
Ab 1000 mm bis 1160 mm mit einer 150 mm glasteilenden Sprosse lieferbar.



**ASS 1755**  
Farbe innen - RAL 8022 FS matt



## ASS 1755

Sprossen 94/150 mm (Breite von 999 mm)  
Sprossen 150 mm (Breite ab 1000 mm)  
Alu Applikationen aufgesetzt nur außen

Zubehör  
Griff außen GA 190 S P

Farbe RAL 8022 FS matt  
Türspion BT 19 E  
Türklopfer BT 107  
Seitenteil ST 01 / WG / 400  
Glasmotiv MS 6541/S



## ASS 1781

Sprossen 150 mm  
Alu Applikationen aufgesetzt nur außen

Zubehör  
Glasmotiv MS 6233 +  
Hausnummer HF (schwarz)  
Griff außen GA 190 S P

Farbe RAL 8022 FS matt  
Türspion BT 19 E  
Türklopfer BT 107  
Seitenteil ST 01 / WG / 400  
Glasmotiv MS 6233/S

# FM SERIE

Unterschiedliche Modellserien für unterschiedliche Designergeschmacksrichtungen.

## Serie ST - Füllungs Modelle

Sie zeichnet eine glatte Oberfläche, saubere und einfache Linien aus.

Die Grundformen der Modelle sind einfach, vorschriftsgemäß und ohne überflüssige Zusätze, was eine zeitlose Modellaktualität bietet. Die Betonung der Designerserie liegt in der Qualität der Endbearbeitung, in der Qualität der eingearbeiteten Materialien und in der technischen Perfektion.

Eine strenge Kontrolle durch den gesamten technischen Herstellungsprozess und die Endkontrolle von **SELECT - Türen**, garantieren bei minimaler Wartung, eine sehr lange Nützlichkeitsdauer. Allen Modellen der Serie AG können Sie zusätzlich Ihre individuelle Designernote verleihen, indem Sie durch eine kleine oder größere Modifikation Ihr vollkommenes Unikats Modell von **SELECT - Türen** schaffen.

### AGS 1021

Glatte Füllung

Zubehör  
Griff außen ZAE 713

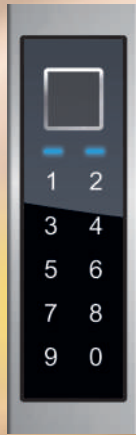
Farbe RAL 7016 matt  
Türspion BT 19 E  
Türklopfer BT 107  
Seitenteil ST 01 / WG / 400  
Glasmotiv MS 6753/S +  
Hausnummer HFG



### AGS 1021

Innenansicht  
Farbe innen - RAL 7016 matt  
Rollentürbänder - RAL 7016 matt  
Innen - Halbgarnitur GA 192 P





**inoSmart**  
SMART DOOR SYSTEM

Option: **BT 610** (Modell R)

**FINGERSCAN,  
CODETASTER, NFC  
UND LED BELEUCHTUNG**

# SELECT TÜREN

• Option: Sicherheitsrosette, Wetterschenkelprofil Stoßgriff und Edelstahl Applikationen kann in RAL 9005 matt (schwarz) geliefert werden.



**AGS 1021**  
Innenansicht  
Farbe innen - RAL 8022 FS matt  
Rollentürbänder - RAL 8022 FS matt



**AGS 1021**  
Glatte Füllung  
Zubehör  
Griff außen GA 190 S G  
Wetterschenkel E-200 G  
Farbe RAL 8022 FS matt  
Paneel außen DD 416 - Split Eiche Dunkel  
Seitenteil ST 01 / WG / 400  
Glasmotiv MS 6753/S +  
Hausnummer HFG



**AGS 1021**  
Glatte Füllung  
Zubehör  
Griff außen ZAE 716-B  
Wetterschenkel E-200 B  
Farbe HD 211 - Bergkiefer  
Seitenteil ST 01 / WG / 400  
Glasmotiv MS 6753/S +  
Hausnummer HFG

# FMM

## SELECT TÜREN

**NEU!**

### ROLLENTÜRBÄNDER IN PASSENDER TÜR-FARBE

Bei den 10 meistgehenden Haustürfarben sind jetzt serienmäßig und ohne Aufpreis automatisch auch die Rolllentürbänder in der gleichen Farbe, die für eine ansprechende Haustüroptik sorgen.

RAL 7016 MATT  
Anthrazitgrau



**15**  
FAMILIE  
MÜLLER

**16**  
FAMILIE  
MÜLLER

5A



### AGS 1046

Edelstahl Applikationen  
bündig nur außen

Zubehör  
Griff außen ZAE 716

Farbe RAL 7016 matt  
Seitenteil ST 01 / WG / 400  
Glasmotiv MS 6754/S +  
Hausnummer HFG

### AGS 1047

Relief nur außen

Zubehör  
Griff außen ZAE 713

Farbe RAL 7016 matt  
Türspion BT 19 E  
Seitenteil ST 01 / WG / 400  
Glasmotiv MS 6755/S +  
Hausnummer HFG





**AGS 1048**  
Farbe innen - RAL 8022 FS matt  
Rollentürbänder - RAL 8022 FS matt  
Innen - Halbgarnitur GA 192 P



**AGS 1048**  
Edelstahl Applikationen  
bündig nur außen  
Relief nur außen  
Zubehör  
Griff außen ZAE 716  
Farbe RAL 7016 matt  
Seitenteil ST 01 / WG / 400  
Glasmotiv MS 6737/S +  
Hausnummer HFG



**AGS 1049**  
Dekor bündig nur außen  
Edelstahl Applikationen  
bündig nur außen  
Zubehör  
Griff außen ZAE 712  
Farbe RAL 8022 FS matt  
Paneel außen DD 402 - Rost  
Dekor außen RAL 8022 FS matt  
Türspion BT 19 E  
Seitenteil ST 01 / WG / 400  
Glasmotiv MS 6738/S +  
Hausnummer HFG

# FMM

## SELECT TÜREN

**NEU!**

### ROLLENTÜRBÄNDER IN PASSENDER TÜR-FARBE

Bei den 10 meistgehenden Haustürfarben sind jetzt serienmäßig und ohne Aufpreis automatisch auch die Rollentürbänder in der gleichen Farbe, die für eine ansprechende Haustüroptik sorgen.

RAL 8022 FS matt  
Dunkelbraun



160



### AGS 1057

Dekor bündig nur außen

Zubehör  
Griff außen

ZAE 716

Farbe RAL 8022 FS matt  
 Paneel außen DD 416 - Split Eiche Dunkel  
 Dekor außen RAL 8022 FS matt  
 Seitenteil ST 01 / WG / 400  
 Glasmotiv MS 6756/S +  
 Hausnummer HFG



### AGS 1058

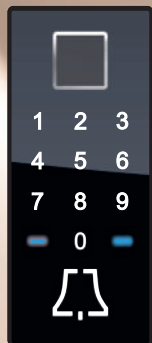
Dekor bündig nur außen

Zubehör  
Griff außen

ZAE 141 R + EA

Farbe RAL 8022 FS matt  
 Paneel außen DD 416 - Split Eiche Dunkel  
 Dekor außen RAL 8022 FS matt  
 Türspion BT 19 E  
 Türklopfer BT 107  
 Seitenteil ST 01 / WG / 400  
 Glasmotiv MS 6739/S +  
 Hausnummer HFG  
 Option: EA - Edelstahl Applikation  
 bündig nur außen





Option: **BT 600**  
(Modell K)

**FINGERSCAN MIT  
CODETASTER,  
NFC, KLINGEL**



Inneneinheit Klingel

## SELECT TÜREN

Das Modell ist bis zu einer Breite von 999 mm mit 6x Relief lieferbar.  
Ab einer Breite von 1000 mm mit 7x Relief.

### BRIEFKASTEN



### STANDARD AUSFÜHRUNGEN

Alle anderen Kombinationen aus Programm RENZ nach Anfrage.

Breites Sortiment an RENZ Briefkastenanlagen.  
In der Tür integriert  
oder auch freistehend ausführbar.



**BK 10 E**  
BRIEFKASTEN



**BK 20 E**  
BRIEFKASTEN  
EDELSTAHL



### AGS 1059

Relief nur außen

Zubehör  
Griff außen GA 190 S B  
Wetterschenkel E-200 B

Farbe HD 211 - Bergkiefer  
Türspion BT 19 E  
Türklopfer BT 107  
Seitenteil ST 51 / WG / 400  
Glas Masterpoint weiß +  
Hausnummer HF (schwarz)

Option: Fingerscan  
Briefkasten BK 20 B  
Bodenschwelle P 735 B



### AGS 1059

Relief nur außen

Zubehör  
Griff außen ZAE 716

Farbe RAL 8022 FS matt  
Türspion BT 19 E  
Türklopfer BT 107  
Seitenteil ST 01 / WG / 400  
Glasmotiv MS 6740/S +  
Hausnummer HFG

# FMM

## SELECT TÜREN

**inoSmart**  
SMART DOOR SYSTEM

Option: **BT 620** (Modell RS)

**FINGERSCAN  
MIT NFC UND  
LED BELEUCHTUNG**



- Steuerung über die Smartphone-Applikation (Android und iOS)
- Umbenennung von Administratoren und Nutzern
- Der Leser hat eine Kapazität von 100 Fingerabdrücken, 100 Zahlencodes oder 100 NFC Geräten
- 360 Grad -Anerkennung des Fingerabdruckes
- Umbenennung von Administratoren und Nutzern



### AGS 1456

Dekor bündig nur außen  
Relief nur außen

Zubehör  
Glasmotiv MS 6749  
Griff außen ZAE 713

Farbe RAL 7016 matt  
Dekor außen RAL 9005 matt  
Seitenteil ST 01 / WG / 400  
Glasmotiv MS 6749/S +  
Hausnummer HFG

### AGS 1457

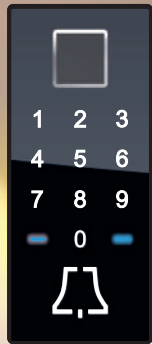
Glatte Füllung

Zubehör  
Glasmotiv MS 6750 +  
Hausnummer HFG  
Griff außen ZAE 713

Farbe RAL 7016 matt  
Seitenteil ST 01 / WG / 400  
Glasmotiv MS 6750/S



# SELECT TÜREN



Option: **BT 600**  
(Modell K)  
**FINGERSCAN MIT  
CODETASTER,  
NFC, KLINGEL**



**AGS 1458**  
Farbe innen - RAL 8022 FS matt



## AGS 1458

Relief nur außen

Zubehör  
Glasmotiv MS 6751  
Griff außen ZAE 716

Farbe RAL 8022 FS matt  
Seitenteil ST 01 / WG / 400  
Glasmotiv MS 6751/S +  
Hausnummer HFG



## AGS 1459

Glatte Füllung

Zubehör  
Glasmotiv MS 6752 +  
Hausnummer HFG  
Griff außen GA 190 S P

Farbe RAL 7016 matt  
Seitenteil ST 01 / WG / 400  
Glasmotiv MS 6752/S  
Option: Fingerscan

# FMM

## SELECT TÜREN

**BT 19 E** - Elektronischer Türspion  
Inneneinheit



Außeneinheit

Mit einer Kamera und einem LCD-Farbmonitor ausgestattet, zeigt der elektronische Türspion per Knopfdruck, wer vor der Tür steht.

### VORTEILE:

mehr Sicherheit für die Bewohner - niemand kann von außen erkennen, ob sich jemand am Türspion befindet

- klares Monitorbild
- Nachtsichtverbesserung durch hochempfindliche Kamera

- Einfaches Aufladen über die USB Schnittstelle

- das gleichzeitige Betrachten des Monitorbildes ist von mehreren Personen möglich

- einfache Bedienung für Kinder und Senioren

- mit möglicher Aufnahme- oder Bildfunktion

- Wenn auf dem Bildschirm das Warnsignal angezeigt wird, muss die Batterie aufgeladen werden.

S: 1500 / M: 1600

260



### AGS 1463

Glatte Füllung

Zubehör  
Griff außen ZAE 813-P

Farbe RAL 7016 matt  
Seitenteil ST 01 / WG / 400  
Glasmotiv MS 6757/S +  
Hausnummer HFG

160

160



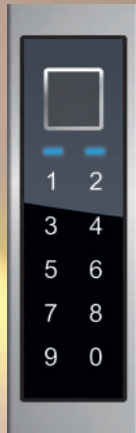
### AGS 1464

Glatte Füllung

Zubehör  
Glasmotiv MS 6758 +  
Hausnummer HFG  
Griff außen GA 190 S P

Farbe RAL 8022 FS matt  
Seitenteil ST 01 / WG / 400  
Glasmotiv MS 6758/S





**inoSmart**  
SMART DOOR SYSTEM

Option: **BT 610** (Modell R)

**FINGERSCAN,  
CODETASTER, NFC  
UND LED BELEUCHTUNG**

# SELECT TÜREN



**AGS 1465**  
Farbe innen - RAL 7016 matt



**AGS 1465**  
Glatte Füllung  
Zubehör  
Glasmotiv MS 6759  
Griff außen ZAE 712  
  
Farbe RAL 7016 matt  
Seitenteil ST 01 / WG / 400  
Glasmotiv MS 6759/S +  
Hausnummer HFG



**AGS 1466**  
Glatte Füllung  
Zubehör  
Glasmotiv MS 6760 +  
Hausnummer HFG  
Griff außen ZAE 712  
  
Farbe RAL 8022 FS matt  
Türspion BT 19 E  
Seitenteil ST 01 / WG / 400  
Glasmotiv MS 6760/S

# FMM

## SELECT TÜREN

**BT 19 E** - Elektronischer Türspion  
Inneneinheit



Außeneinheit




Mit einer Kamera und einem LCD-Farbmonitor ausgestattet, zeigt der elektronische Türspion per Knopfdruck, wer vor der Tür steht.

### VORTEILE:

- mehr Sicherheit für die Bewohner - niemand kann von außen erkennen, ob sich jemand am Türspion befindet
- klares Monitorbild Nachtsichtverbesserung durch hochempfindliche Kamera
- Einfaches Aufladen über die USB Schnittstelle
- das gleichzeitige Betrachten des Monitorbildes ist von mehreren Personen möglich
- einfache Bedienung für Kinder und Senioren
- mit möglicher Aufnahme- oder Bildfunktion
- Wenn auf dem Bildschirm das Warnsignal angezeigt wird, muss die Batterie aufgeladen werden.

### BEDIENUNG:

Nach dem Knopfdruck schaltet sich der Türspion für 10 Sekunden ein.  
Wenn auf dem Bildschirm das Warnsignal angezeigt wird , muss die Batterie aufgeladen werden.



### GLASMOTIV

mit dem oberen Klarglasfeld für die Hausnummer kann auch mit der Folie, gleich wie unten, ohne Aufpreis hergestellt werden.



### AES 1281

Innenansicht  
Farbe innen - RAL 8022 FS matt  
Rollentürbänder - RAL 8022 FSmatt  
Innen - Halbgarnitur GA 192 P

### AES 1281

Edelstahl Applikationen  
bündig nur außen  
Relief beidseitig

Zubehör

Glasmotiv MS 6763 +  
Hausnummer HFG

Griff außen GA 190 S B

Wetterschenkel E-200 B

Farbe RAL 8022 FS matt

Seitenteil ST 01 / WG / 400

Glasmotiv MS 6763/S

Option: Edelstahl Applikationen RAL 9005 matt  
Bodenschwelle P 735 B  
Ohne relief außen

- Option: Edelstahl Applikationen und Stoßgriff können in RAL 9005 matt (schwarz) geliefert werden.



**inoSmart**  
SMART DOOR SYSTEM

Option: **BT 620** (Modell RS)

**FINGERSCAN  
MIT NFC UND  
LED BELEUCHTUNG**



# SELECT TÜREN



**AES 1281**  
Farbe innen - RAL 8022 FS matt

## **AES 1281**

Edelstahl Applikationen  
bündig nur außen  
Relief beidseitig

Zubehör  
Glasmotiv MS 6763 +  
Hausnummer HFG  
Griff außen ZAE 716

Farbe RAL 7016 matt  
Seitenteil ST 01 / WG / 400  
Glasmotiv MS 6763/S

## **AES 1281**

Edelstahl Applikationen  
bündig nur außen  
Relief beidseitig

Zubehör  
Glasmotiv MS 6763 +  
Hausnummer HFG  
Griff außen GA 190 S B  
Wetterschenkel E-200 B

Farbe RAL 8001 matt  
Seitenteil ST 01 / WG / 400  
Glasmotiv MS 6763/S  
Option: Edelstahl Applikationen RAL 9005 matt  
Bodenschwelle P 735 B

# FMM

## SELECT TÜREN

**NEU!**

### ROLLENTÜRBÄNDER IN PASSENDER TÜR-FARBE

Bei den 10 meistgehenden Haustürfarben sind jetzt serienmäßig und ohne Aufpreis automatisch auch die Rolllentürbänder in der gleichen Farbe, die für eine ansprechende Haustüroptik sorgen.

RAL 7016 MATT  
Anthrazitgrau



S: 1500 / M: 1600

### AGS 1469

Dekor bündig nur außen  
Edelstahl Applikationen  
bündig nur außen

Zubehör  
Glasmotiv MS 6774  
Griff außen ZAE 713

Farbe RAL 7016 matt  
Dekor außen RAL 9005 matt  
Seitenteil ST 01 / WG / 400  
Glasmotiv MS 6774/S +  
Hausnummer HFG

### AGS 1474

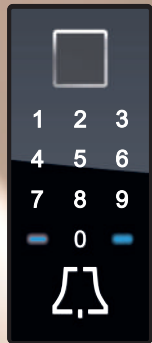
Dekor bündig nur außen

Zubehör  
Glasmotiv MS 6775  
Griff außen ZAE 7191

Farbe RAL 7016 matt  
Dekor außen RAL 9005 matt  
Seitenteil ST 01 / WG / 400  
Glasmotiv MS 6775/S +  
Hausnummer HFG



# SELECT TÜREN



Option: **BT 600**  
(Modell K)

**FINGERSCAN MIT  
CODETASTER,  
NFC, KLINGEL**



Inneneinheit Klingel

Option mit Dekor oder  
Gleichfarbig mit Relief



**AGS 1476**  
Farbe innen - RAL 7016 matt



## AGS 1475

Dekor bündig nur aussen  
Edelstahl Applikation  
bündig beidseitig  
Relief beidseitig

Zubehör  
Glasmotiv MS 6776  
Griff außen GA 190 S P

Farbe RAL 7016 matt  
Farbe Dekor RAL 9005 matt  
Seitenteil ST 01 / WG / 400  
Glasmotiv MS 6776/S +  
Hausnummer HFG

Option: Fingerscan  
Gleichfarbig mit Relief - AGS 1472



## AGS 1473

Edelstahl Applikationen  
bündig beidseitig  
Relief beidseitig

Zubehör  
Glasmotiv MS 6767  
Griff außen ZAE 713

Farbe RAL 8022 FS matt  
Seitenteil ST 01 / WG / 400  
Glasmotiv MS 6767/S +  
Hausnummer HFG

# FMM

## SELECT TÜREN

**BT 19 E** - Elektronischer Türspion  
Inneneinheit



Mit einer Kamera und einem LCD-Farbmonitor ausgestattet, zeigt der elektronische Türspion per Knopfdruck, wer vor der Tür steht.

### VORTEILE:

mehr Sicherheit für die Bewohner - niemand kann von außen erkennen, ob sich jemand am Türspion befindet

- klares Monitorbild
- Nachtsichtverbesserung durch hochempfindliche Kamera

- Einfaches Aufladen über die USB Schnittstelle

- das gleichzeitige Betrachten des Monitorbildes ist von mehreren Personen möglich

- einfache Bedienung für Kinder und Senioren

- mit möglicher Aufnahme- oder Bildfunktion

- Wenn auf dem Bildschirm das Warnsignal angezeigt wird, muss die Batterie aufgeladen werden.

S: 1550 / M: 1650



### ATS 1221

Alu Ornamentrahmen beidseitig  
Alu Applikationen aufgesetzt nur außen  
Relief nur innen

Zubehör

Griff außen GA 190 S P  
Appl. außen E-310 (RAL 7016 / Edelstahl)

Farbe RAL 7016 matt  
Türspion BT 19 E  
Türklopfer BT 107  
Seitenteil ST 01 / WG / 400  
Glasmotiv MS 6741-18 E/S (Alu Appl Ev1 im LZR) +  
Hausnummer HFG  
Option: Fingerscan

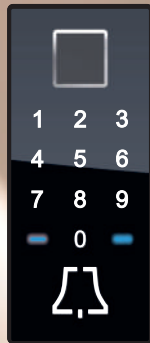
### ATS 1222

Alu Ornamentrahmen beidseitig  
Alu Applikation aufgesetzt nur außen  
Relief nur innen

Zubehör  
Griff außen GA 190 S G  
Wetterschenkel E-200 G  
Appl. außen E-310 G (RAL 8022 FS matt / Edelstahl Gold)

Farbe RAL 8022 FS matt  
Türspion BT 19 EG  
Türklopfer BT 106  
Seitenteil ST 01 / WG / 400  
Glasmotiv MS 6742/S  
Option: Bodenschwelle P 735 G





Option: **BT 600**  
(Modell K)

**FINGERSCAN MIT  
CODETASTER,  
NFC, KLINGEL**



Inneneinheit Klingel

# SELECT TÜREN



**ATS 1239**  
Innenansicht - 3 mm Relief  
Farbe innen - RAL 7016 matt  
Rollentürländer - RAL 7016 matt



## ATS 1239

Alu Ornamentrahmen beidseitig  
Alu Applikation aufgesetzt nur außen  
Relief nur innen

Zubehör  
Glasmotiv MSS 6743 (Satinato weiß)  
Griff außen GA 190 S P  
Alu Applikation E-310 (RAL 7016 matt / Edelstahl)

Farbe RAL 7016 matt  
Seitenteil ST 01 / WG / 400  
Glasmotiv MS 6744/S +  
Hausnummer HFG  
Option: Fingerscan



## ATS 1239

Alu Ornamentrahmen beidseitig  
Alu Applikation aufgesetzt nur außen  
Relief nur innen

Zubehör  
Glasmotiv MB 807  
Griff außen GA 190 S P  
Alu Applikation E-310 (RAL 7016 matt / Edelstahl)

Farbe RAL 7016 matt  
Seitenteil ST 01 / WG / 400  
Glasmotiv MS 6744/S +  
Hausnummer HFG  
Option: Fingerscan

# FMM

## SELECT TÜREN

**BT 19 E** - Elektronischer Türspion  
Inneneinheit



Mit einer Kamera und einem LCD-Farbmonitor ausgestattet, zeigt der elektronische Türspion per Knopfdruck, wer vor der Tür steht.

### VORTEILE:

mehr Sicherheit für die Bewohner - niemand kann von außen erkennen, ob sich jemand am Türspion befindet

- klares Monitorbild
- Nachtsichtverbesserung durch hochempfindliche Kamera

- Einfaches Aufladen über die USB Schnittstelle

- das gleichzeitige Betrachten des Monitorbildes ist von mehreren Personen möglich

- einfache Bedienung für Kinder und Senioren

- mit möglicher Aufnahme- oder Bildfunktion

- Wenn auf dem Bildschirm das Warnsignal angezeigt wird, muss die Batterie aufgeladen werden.

### ATS 1243

Alu Ornamentrahmen  
beidseitig  
Relief nur außen

Zubehör  
Glasmotiv MS 6745  
Griff außen ZAE 706

Farbe RAL 7016 matt  
Seitenteil ST 01 / WG / 400  
Glasmotiv MS 6745/S



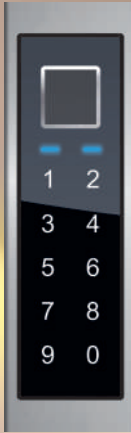
### ATS 1247

Alu Ornamentrahmen beidseitig

Zubehör  
Glasmotiv MS 6777  
Griff außen GA 190 S B  
Gitter außen GE 750 B  
Weiterschinkel E-200 B

Farbe RAL 8022 FS matt  
Paneel außen DD 416 - Split Eiche Dunkel  
Ornamentrahmen RAL 8022 FS matt  
Türklopfer BT 107 B  
Seitenteil ST 01 / WG / 400  
Glasmotiv MS 6777/S +  
Hausnummer HFG  
Option: Fingerscan






**inoSmart**  
SMART DOOR SYSTEM

Option: **BT 610** (Modell R)

**FINGERSCAN,  
CODETASTER, NFC  
UND LED BELEUCHTUNG**

# SELECT TÜREN



**ATS 1245**  
Farbe innen - RAL 8022 FS matt  
Rollentürbänder - RAL 8022 FS matt  
Innen - Halbgarnitur GA 192 P



**ATS 1245**  
Alu Ornamentrahmen beidseitig  
Zubehör  
Glasmotiv MS 6747-18 E (Alu Appl. EV1 im LZR) +  
Hausnummer HFG  
Griff außen ZAE 712  
  
Farbe RAL 8022 FS matt  
Türspion BT 19 E  
Seitenteil ST 01 / WG / 400  
Glasmotiv MS 6747-18 E/S (Alu Appl. EV1 im LZR)



**ATS 1246**  
Alu Ornamentrahmen beidseitig  
Zubehör  
Glasmotiv MS 6748  
Griff außen ZAE 713  
  
Farbe RAL 7016 matt  
Seitenteil ST 01 / WG / 400  
Glasmotiv MS 6748/S +  
Hausnummer HFG


# FMM

## SELECT TÜREN

**inoSmart**  
SMART DOOR SYSTEM

Option: **BT 600**  
(Modell K)

**FINGERSCAN MIT  
CODETASTER,  
NFC, UND KLINGEL**



Option:  
Wetterschenkelprofil E-200 (matt)



### ATS 1248

Alu Ornamentrahmen  
beidseitig  
Relief nur außen

Zubehör  
Glasmotiv MS 6776 +  
Hausnummer HFG  
Griff außen ZAE 712

Farbe RAL 8022 FS matt  
Türspion BT 19 E  
Seitenteil ST 01 / WG / 400  
Glasmotiv MS 6776/S

### ATS 1244


Alu Ornamentrahmen beidseitig

Zubehör  
Glasmotiv MS 6746  
Griff außen GA 190 S P

Farbe RAL 7016 matt  
Seitenteil ST 01 / WG / 400  
Glasmotiv MS 6746/S +  
Hausnummer HFG  
Option: Fingerscan



# SELECT TÜREN



Option: **BT 600**  
(Modell K)  
**FINGERSCAN MIT  
CODETASTER,  
NFC, UND KLINGEL**




Inneneinheit Klingel


**ATS 1249**  
Innenansicht  
Farbe innen - RAL 8022 FS matt  
Rollentürbänder - BT Gold



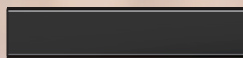
Alu Applikationen  
28 mm auf ESG Glas  
(Option: 18 mm)



EV 1 Eloxier



Gold Eloxier



Schwarz Eloxier

**ATS 1249**  
Innenansicht - 3 mm Relief  
Farbe innen - RAL 8022 FS matt  
Rollentürbänder - RTB ELOX-G



**ATS 1249**  
Alu Ornamentrahmen beidseitig  
Alu Applikation aufgesetzt nur außen  
Relief nur innen

Zubehör  
Glasmotiv MSS 6778-28 G  
Griff außen GA 190 S G  
Wetterschenkel E-200 G

Farbe RAL 8022 FS matt



**ATS 1256**  
Alu Ornamentrahmen beidseitig  
Alu Applikation aufgesetzt nur außen  
Relief nur innen

Zubehör  
Glasmotiv MS 6779  
Griff außen GA 190 S P

Farbe RAL 7016 matt  
Seitenteil ST 01 / WG / 400  
Glasmotiv MS 6779/S  
Option: Fingerscan

### Ganzglasfüllungen

Türen mit Sprossen, Glas und Alu  
Füllungen 70 mm stark

\*

**3 UMLAUFENDE DICHTUNGEN**  
im Rahmen und Flügel und  
vulkanisierte Eckausführungen

mit

**SPEZIELLER U-WERTSPERRE**  
im Falzbereich

\*

**3 VERSTELLBARE 3 - TEILIGEN**  
Rollentürbänder

\*

**5 FACH HAKENVERRIEGELUNG,**  
Dornmaß 45 mm und durchgehende  
Schließleiste aus Edelstahl

\*

**RC3** serienmäßig  
**SICHERHEITSGARNITUR**  
zertifiziert nach EN 1906.

Die Serie GA 190 mit serienmäßig integriertem  
Sicherheits - Kernziehschutz.

\*

mit thermisch getrennte  
**ALUMINIUM - BODENSCHWELLE**  
im Farbton silberfarbig EV 1,  
Ausführung mit unsichtbarer Verschraubung

\*

serienmäßig  
**BODENSTATIKPROFIL**

\*

**3 SCHEIBEN WÄRMESCHUTZGLAS**

(U-Wert=0,5 W/m<sup>2</sup>K) in  
Kombination mit Motiv -  
und Ornamentgläsern

\*

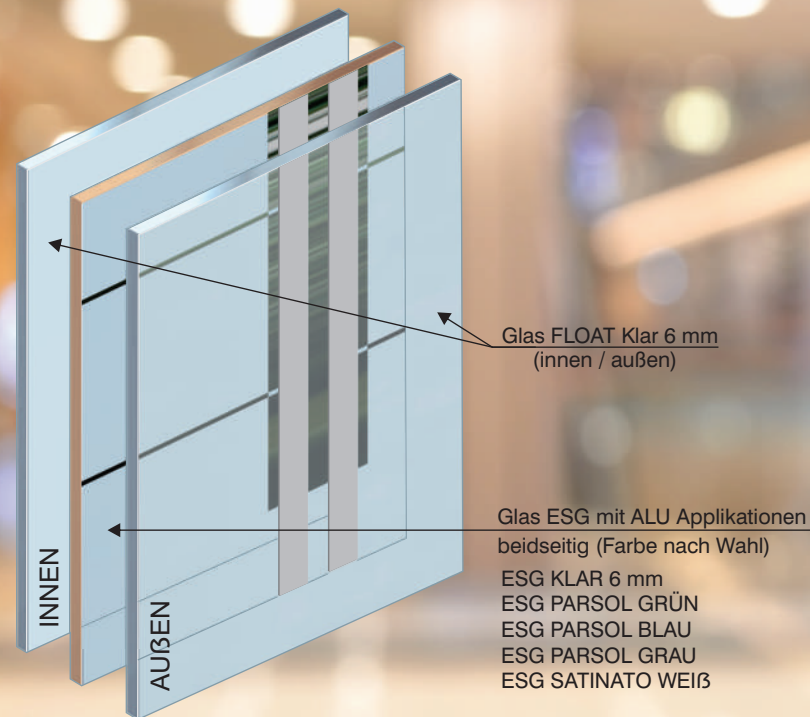
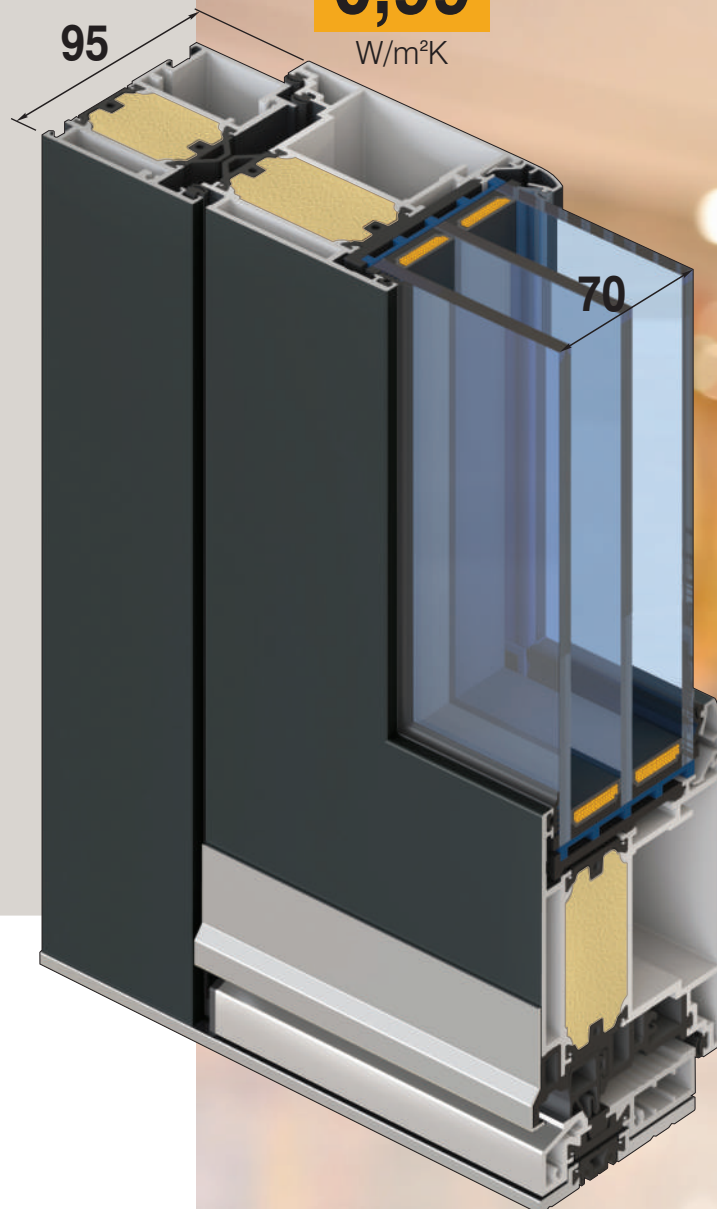
mit Polyurethan gefüllten Rahmen-  
und Flügelprofilen

## SELECT Glas

ab

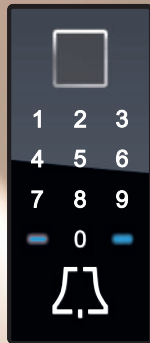
**0,99**

W/m<sup>2</sup>K





# SELECT TÜREN



Option: **BT 600**  
(Modell K)  
**FINGERSCAN MIT  
CODETASTER,  
NFC, KLINGEL**



Inneneinheit Klingel



**ASS 1836**  
Farbe innen - RAL 8022 FS matt  
Alu Appl. im LZR - RAL 8022 FS matt



**ASS 1836**  
Ganzglasfüllung  
Glas ESG mittig  
Alu Applikationen im LZR

Zubehör  
Glasmotiv MS 5965 +  
Hausnummer HFG  
Griff außen ZAE 77 F

Farbe RAL 8022 FS matt  
Alu Appl. im LZR RAL 8022 FS matt  
Seitenteil ST 01 / WG / 400  
Glasmotiv MS 5965/S  
Option: Fingerscan



**ASS 1861**  
Ganzglasfüllung  
Glas ESG mittig  
Alu Applikationen im LZR

Zubehör  
Glasmotiv MS 6717 +  
Hausnummer HFG  
Griff außen ZAE 77 F

Farbe RAL 8022 FS matt  
Alu Appl. im LZR RAL 9006 FS  
Seitenteil ST 01 / WG / 400  
Glasmotiv MS 6717/S

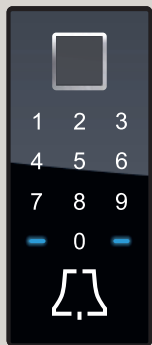
# GGGS

## SELECT TÜREN

**inoSmart**  
SMART DOOR SYSTEM

Option: **BT 600**  
(Modell K)

**FINGERSCAN MIT  
CODETASTER,  
NFC, UND KLINGEL**



Inneneinheit Klingel

- Steuerung über die Smartphone-Applikation (Android und iOS)
- Umbenennung von Administratoren und Nutzern
- Der Leser hat eine Kapazität von 100 Fingerabdrücken, 100 Zahlencodes oder 100 NFC Geräten
- 360 Grad -Anerkennung des Fingerabdruckes
- Zeitplan zur Nutzerbegrenzung und Einstellung der LED Beleuchtung



### ASS 1800

Ganzglasfüllung

Zubehör  
Glasmotiv MS 6350 +  
Hausnummer HFG  
Griff außen ZAE 77 F

Farbe RAL 8022 FS matt  
Seitenteil ST 01 / WG / 400  
Glasmotiv MS 6350/S  
Option: Fingerscan



### ASS 1862

Ganzglasfüllung  
Glas ESG mittig  
Alu Applikationen im LZR


Zubehör  
Glasmotiv MS 6718  
Griff außen ZAE 611 S

Farbe RAL 7016 matt  
Alu Appl. im LZR RAL 7016 matt  
Seitenteil ST 01 / WG / 400  
Glasmotiv MS 6718/S +  
Hausnummer HFG  
Option: Fingerscan



# SELECT TÜREN


Alu Applikationen  
18 mm auf ESG Glas



EV 1 Eloxiert



Gold Eloxiert



Schwarz Eloxiert



**ASS 1800**  
Farbe innen - RAL 7016 matt  
Innen - Halbgarnitur GA 192 P



**ASS 1800**  
Ganzglasfüllung  
Zubehör  
Glasmotiv MS 6719-18 E (Alu Appl. EV1 im LZR)  
Griff außen ZAE 77 F  
  
Farbe RAL 7016 matt  
Seitenteil ST 01 / WG / 400  
Glasmotiv MS 6719-18 E/S (Alu Appl. EV1 im LZR) +  
Hausnummer HFG  
Option: Fingerscan



**ASS 1800**  
Ganzglasfüllung  
Zubehör  
Glasmotiv MS 6720 +  
Hausnummer HFG  
Griff außen ZAE 77 F  
  
Farbe HD 224 - Eiche Finline  
Seitenteil ST 01 / WG / 400  
Glasmotiv MS 6720/S

# GGGS

## SELECT TÜREN

**NEU!**

### ROLLENTÜRBÄNDER IN PASSENDER TÜR-FARBE

Bei den 10 meistgehenden Haustürfarben sind jetzt serienmäßig und ohne Aufpreis automatisch auch die Rolllentürbänder in der gleichen Farbe, die für eine ansprechende Haustüroptik sorgen.

RAL 8022 FS matt  
Dunkelbraun



150  
120  
150



### ASS 1806

Ganzglasfüllung  
Glas ESG mittig  
Alu Applikationen im LZR

Zubehör  
Glasmotiv MS 6721 +  
Hausnummer HFG  
Griff außen ZAE 77 F

Farbe RAL 8022 FS matt  
Alu Appl. im LZR RAL 3004 matt



A  
A  
5x150  
A

### ASS 1832

Ganzglasfüllung  
Glas ESG mittig  
Alu Applikationen im LZR

Zubehör  
Glasmotiv MS 6722  
Griff außen ZAE 77 F

Farbe RAL 8022 FS matt  
Alu Appl. im LZR RAL 8022 FS matt  
Seitenteil ST 01 / WG / 400  
Glasmotiv MS 6722/S +  
Hausnummer HFG





Innen serienmäßig  
**GA 192 P**  
 Halbgarnitur Edelstahl  
 poliert in Kombination  
 mit dem Stoßgriff außen.  
 Optional auch in matt  
 oder Gold ohne Aufpreis  
 lieferbar.

# SELECT TÜREN



**ASS 1805**  
 Farbe innen - RAL 8001 matt



**ASS 1805**  
 Ganzglasfüllung  
 Glas ESG mittig  
 Alu Applikationen im LZR

Zubehör  
 Glasmotiv MS 6353  
 Griff außen GA 190 S P

Farbe RAL 8001 matt  
 Alu Appl. im LZR RAL 8001 matt  
 Seitenteil ST 01 / WG / 400  
 Glasmotiv MS 6353/S  
 Option: Fingerscan



**ASS 1863**  
 Ganzglasfüllung  
 Glas ESG mittig  
 Alu Applikationen mit Relief im LZR

Zubehör  
 Glasmotiv MS 6723  
 Griff außen ZAE 77 F

Farbe RAL 7016 matt  
 Alu Appl. im LZR RAL 7016 matt  
 Seitenteil ST 01 / WG / 400  
 Glasmotiv MS 6723/S +  
 Hausnummer HFG

# GGGS

## SELECT TÜREN

**inoSmart**  
SMART DOOR SYSTEM

Option: **BT 600**  
(Modell K)

**FINGERSCAN MIT  
CODETASTER,  
NFC, UND KLINGEL**



Inneneinheit Klingel

- Steuerung über die Smartphone-Applikation (Android und iOS)
- Umbenennung von Administratoren und Nutzern
- Der Leser hat eine Kapazität von 100 Fingerabdrücken, 100 Zahlencodes oder 100 NFC Geräten
- 360 Grad -Anerkennung des Fingerabdruckes
- Zeitplan zur Nutzerbegrenzung und Einstellung der LED Beleuchtung.



### ASS 1829

Ganzglasfüllung  
Glas ESG mittig  
Alu Applikationen im LZR

Zubehör  
Glasmotiv MS 6724 +  
Hausnummer HFG  
Griff außen ZAE 77 F

Farbe RAL 7016 matt  
Alu Appl. im LZR RAL 9005 matt  
Seitenteil ST 01 / WG / 400  
Glasmotiv MS 6724/S  
Option: Fingerscan



### ASS 1829

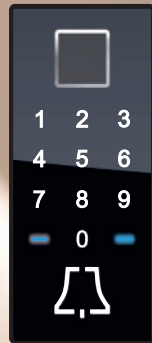
Ganzglasfüllung  
Glas ESG mittig  
Alu Applikationen im LZR

Zubehör  
Glasmotiv MS 6519  
Griff außen GA 190 S B  
Wetterschenkel E-200 B

Farbe HD 224 - Eiche Finline  
Alu Appl. im LZR RAL 9005 matt  
Seitenteil ST 01 / WG / 400  
Glasmotiv MS 6519/S +  
Hausnummer HFG  
Option: Fingerscan  
Bodenschwelle P 735 B



# SELECT TÜREN



Option: **BT 600**  
(Modell K)

**FINGERSCAN MIT  
CODETASTER,  
NFC, KLINGEL**



Inneneinheit Klingel



**ASS 1813**  
Farbe innen - RAL 7016 matt  
Alu Appl. im LZR innen RAL 3004 matt



**ASS 1813**  
Ganzglasfüllung  
Glas ESG mittig  
Alu Applikationen im LZR

Zubehör  
Glasmotiv MS 6725 +  
Hausnummer HFG  
Griff außen ZAE 77 F

Farbe RAL 7016 matt  
Alu Appl. im LZR RAL 3004 matt  
Seitenteil ST 01 / WG / 400  
Glasmotiv MS 6725/S  
Option: Fingerscan



**ASS 1831**  
Ganzglasfüllung  
Glas ESG mittig  
Alu Applikationen im LZR

Zubehör  
Glasmotiv MS 6726  
Griff außen GA 190 S P

Farbe RAL 7016 matt  
Alu Appl. im LZR RAL 7016 matt  
Seitenteil ST 01 / WG / 400  
Glasmotiv MS 6726/S +  
Hausnummer HFG  
Option: Fingerscan

# GGGS

## SELECT TÜREN

**inoSmart**  
SMART DOOR SYSTEM

Option: **BT 600**  
(Modell K)

**FINGERSCAN MIT  
CODETASTER,  
NFC, UND KLINGEL**



- Steuerung über die Smartphone-Applikation (Android und iOS)
- Umbenennung von Administratoren und Nutzern
- Der Leser hat eine Kapazität von 100 Fingerabdrücken, 100 Zahlencodes oder 100 NFC Geräten
- 360 Grad -Anerkennung des Fingerabdruckes
- Zeitplan zur Nutzerbegrenzung und Einstellung der LED Beleuchtung.



### ASS 1840

Ganzglasfüllung  
Glas ESG mittig  
Alu Applikationen im LZR

Zubehör  
Glasmotiv MS 6727  
Griff außen ZAE 77 F

Farbe RAL 7016 matt  
Alu Appl. im LZR RAL 7016 matt  
Seitenteil ST 01 / WG / 400  
Glasmotiv MS 6727/S +  
Hausnummer HFG  
Option: Fingerscan

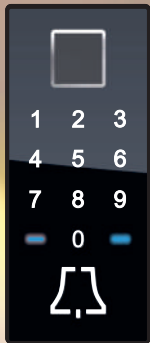
### ASS 1864

Ganzglasfüllung  
Glas ESG mittig  
Alu Applikationen im LZR

Zubehör  
Glasmotiv MS 6728 +  
Hausnummer HFG  
Griff außen GA 190 S P

Farbe RAL 7016 matt  
Alu Appl. im LZR RAL 7016 matt  
Seitenteil ST 01 / WG / 400  
Glasmotiv MS 6728/S  
Option: Fingerscan





Option: **BT 600**  
(Modell K)

**FINGERSCAN MIT  
CODETASTER,  
NFC, KLINGEL**



Inneneinheit Klingel

# SELECT TÜREN

Option:  
Alu Applikation kann in  
verschiedenen RAL Farben  
pulverbeschichtet werden.



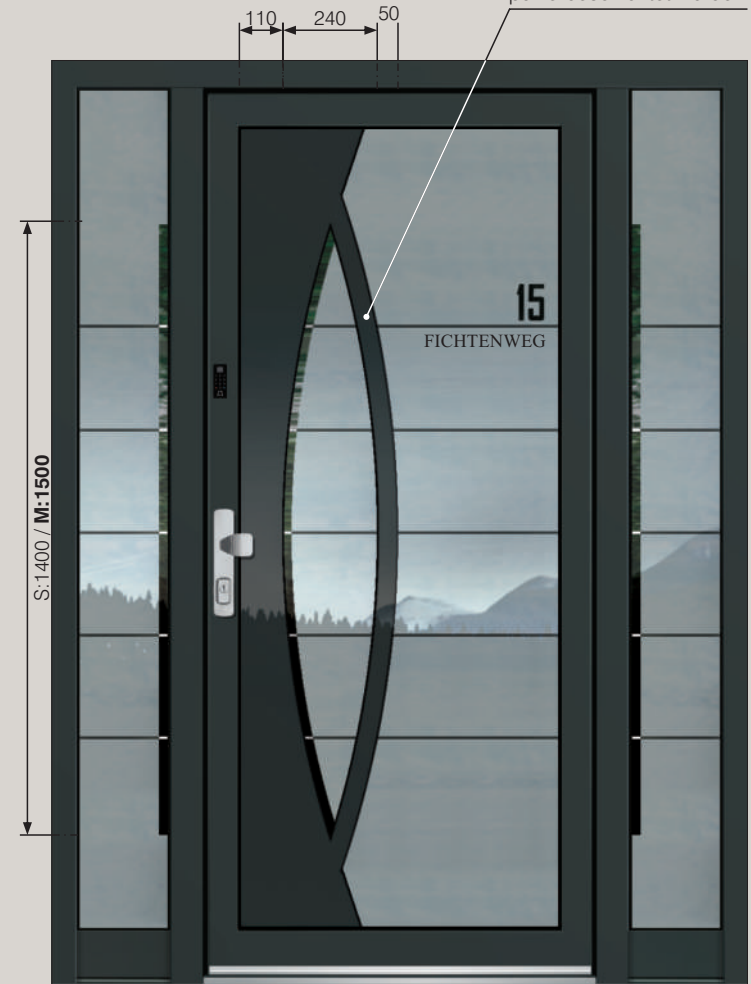
**ASS 1853**  
Farbe innen - RAL 8022 FS matt  
Innen - Halbgarnitur GA 192 P



**ASS 1853**  
Ganzglasfüllung  
Glas ESG mittig  
Alu Applikationen im LZR

Zubehör  
Glasmotiv MS 6729  
Griff außen ZAE 77 F

Farbe RAL 8022 FS matt  
Alu Appl. im LZR DD 402 - Rost  
Seitenteil ST 01 / WG / 400  
Glasmotiv MS 6729/S +  
Hausnummer HFG  
Option: Fingerscan



**ASS 1865**  
Ganzglasfüllung  
Glas ESG mittig  
Alu Applikationen im LZR

Zubehör  
Glasmotiv MS 6730 +  
Hausnummer HFG  
GA 190 S P

Farbe RAL 7016 matt  
Alu Appl. im LZR RAL 7016 matt  
Seitenteil ST 01 / WG / 400  
Glasmotiv MS 6730/S  
Option: Fingerscan

# MMT

## SELECT TÜREN

### Mehrzwecktüren

Die Haustüren aus dem Mehrzweckprogramm sind eine Ergänzung zu unserem Haustürenprogramm. Diese sind als Zweittür (für Garagen, Gärten Heizräume usw.) gedacht.

Der Vorteil der Mehrzwecktüren liegt im niedrigen Preis und in der übereinstimmenden Gesamtobjektoptik. Auch die Nutzung des selben Schlüssels mit anderen Türen des Objekts ist möglich.

Maximale Masse: Breite bis 1160mm, Höhe bis 2250mm.

Die Modelle lassen sich nicht modifizieren und sind nur als Grundmodelle ausführbar.

**3 UMLAUFENDE DICHTUNGEN**  
im Rahmen und Flügel und  
vulkanisierte Eckausführungen

\*

**3 VERSTELLBARE 3 - TEILIGEN**  
Rollentürbänder

\*

**5 FACH VERRIEGELUNG MIT**  
**RUNDBOLZEN UND HAKEN**  
Dornmaß 45 mm und durchgehende  
Schliebleiste aus Edelstahl

\*

mit

**SPEZIELLER U-WERTSPERRE**  
im Falzbereich

\*

mit thermisch getrennte  
**ALUMINIUM - BODENSCHWELLE**  
im Farbton silberfarbig EV 1,  
Ausführung mit unsichtbarer  
Verschraubung

\*

serienmäßig

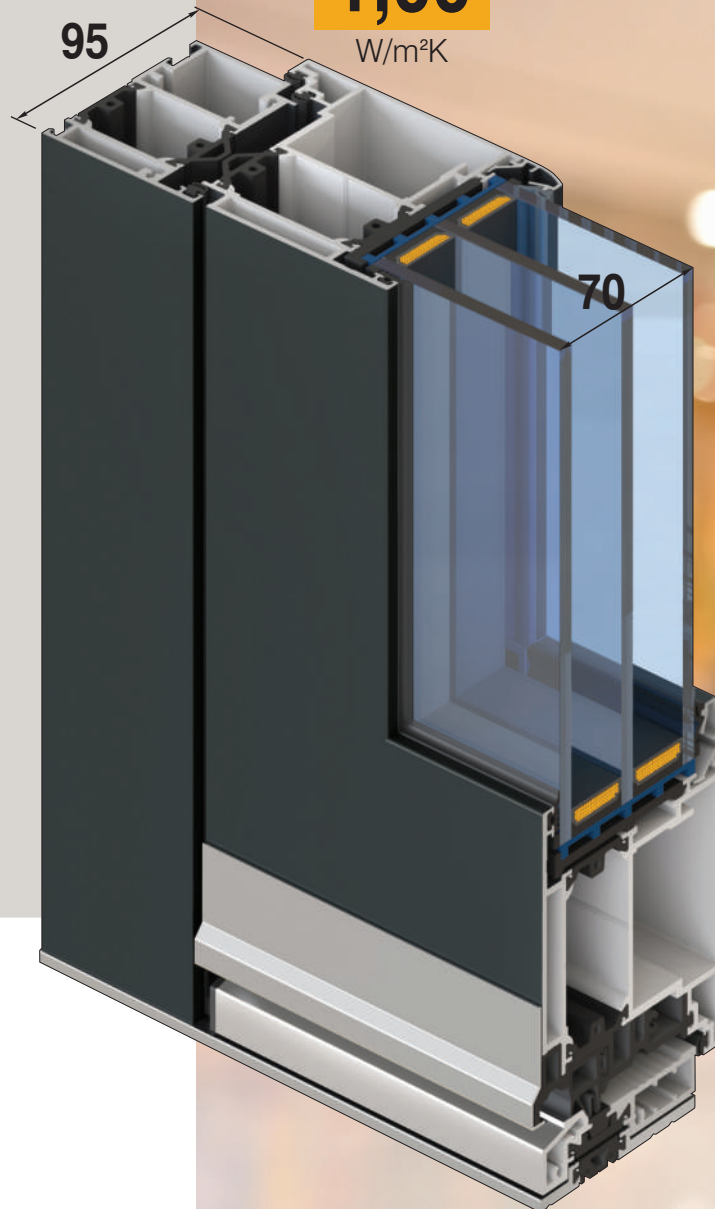
**BODENSTATIKPROFIL**

## SELECT Glas

ab

**1,00**

W/m<sup>2</sup>K



### MT 1217

Sprosse 84 mm

Zubehör  
Glasmotiv MS 6731  
Griff außen ZAE 77 F

Farbe RAL 8022 FS matt  
Seitenteil ST 01 / WG / 400  
Glasmotiv MS 6731/S +  
Hausnummer HFG

# SELECT TÜREN

Mehrzwecktüren sind außen auch mit Stoßgriffen  
Serie 60 / Serie 80 / ZAE 67 F / ZAE 77 F kombinierbar.



**RC3**

## TÜRGARNITUR GA 190 S P

Außen: Knopf / Innen: Drücker  
Polierte Langschild Türgarnitur -  
**RC3 ZERTIFIZIERT** nach EN 1906.  
Mit dem integrierten serienmäßigen  
Sicherheits - Kernziehschutz und  
speziellem Kugellagerstift.

## MT 1208

Sprosse 84 mm

Zubehör  
Glas Masterpoint weiß  
Griff außen GA 190 S P

Farbe RAL 8022 FS matt  
Seitenteil ST 01 / WG / 400

## MT 1209

Sprosse 84 mm

Zubehör  
Glas Masterpoint weiß  
Griff außen GA 190 S B  
Wetterschenkel E-200 B

Farbe HD 224 - Eiche Finline  
Option: Bodenschwelle P 735 B

## MT 1218

Sprosse 84 mm

Zubehör  
Glas Masterpoint weiß  
Griff außen ZAE 611 S

Farbe RAL 7016 matt  
Seitenteil ST 01 / WG / 400



# NANA

## SELECT TÜREN

### AT 95 A

FÜLLUNGSMODELLE  
SPROSSEN MODELLE  
GANZGLASFÜLLUNGEN

Alle nach innenöffnende Modelle der Serie SELECT, sind auch als nach außenaufgehende Ausführung lieferbar.

Wichtig dabei ist, dass auch die nach außenaufgehende Ausführung die selben Eigenschaften, Charakteristiken und Ausführungen beinhaltet wie das Grundprogramm SELECT. Türen die nach außenaufgehen, behalten die gleiche Optik, so auch die möglichen optionalen Zubehörteile wie bei den nach innenöffnenden Türen. Auch das Bodenstatikprofil ist bei den Türen nach außenaufgehend serienmäßig, was eine perfekte Statik der Türe gewährleistet, einen sicheren Transport sowie eine perfekte einwandfreie Montage.

#### 3 UMLAUFENDE DICHTUNGEN

im Rahmen und Flügel und vulkanisierte Eckausführungen

\*

#### 3 VERSTELLBARE 3 - TEILIGEN

Rollentürbänder

\*

#### 5 FACH VERRIEGELUNG MIT RUNDBOLZEN UND HAKEN

Dornmaß 45 mm und durchgehende Schließleiste aus Edelstahl

\*

mit

#### SPEZIELLER U-WERTSPERRE

im Falzbereich

\*

mit thermisch getrennte

#### ALUMINIUM - BODENSCHWELLE

im Farbton silberfarbig EV 1, Ausführung mit unsichtbarer Verschraubung

\*

serienmäßig

#### BODENSTATIKPROFIL

## SELECT Glas

ab

**1,00**

W/m<sup>2</sup>K

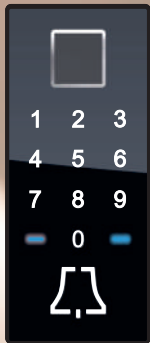


### ASS 1796

Sprosse 84 mm  
Edelstahl Applikationen  
bündig nur außen

Zubehör  
Glasmotiv MS 6711  
Griff außen ZAE 77 F

Farbe RAL 8022 FS matt  
Paneel außen DD 420 - Rost Natur  
Seitenteil ST 01 / WG / 400  
Glasmotiv MS 6711/S



Option: **BT 600**  
(Modell K)  
**FINGERSCAN MIT  
CODETASTER,  
NFC, KLINGEL**



Inneneinheit Klingel

160 84

# SELECT TÜREN

## NACH AUßEN

ÖFFNUNGSART



**ASS 1745**  
Farbe innen - RAL 8022 FS matt




**ASS 1745**  
Sprossen 84 mm  
Zubehör  
Glasmotiv MS 6732 +  
Hausnummer HFG  
Griff außen ZAE 716  
Farbe RAL 8022 FS matt  
Paneel außen RAL 9005 matt  
Seitenteil ST 01 / WG / 400  
Glasmotiv MS 6732/S



**ASS 1732**  
Sprosse 84 mm  
Zubehör  
Glasmotiv MS 6733  
Griff außen ZAE 77 F  
Farbe RAL 8022 FS matt  
Paneel außen DD 402 - Rost  
Seitenteil ST 01 / WG / 400  
Glasmotiv MS 6733/S +  
Hausnummer HFG



## GLASMOTIV - MS




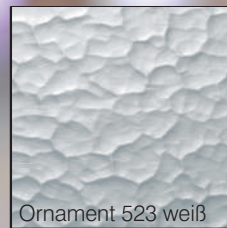

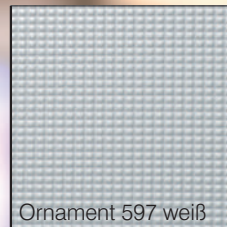

Modell ASS 1796 (Glasmotiv MS 6699)

### GLASMOTIV – MS (Klarglas mit Glasmotiv)




Die Glasmotive faszinieren durch ein Wechselspiel von matten und transparenten Flächen und geben den Haustüren ein ausdrucksvolles und betontes Aussehen.

Bei MS Glasmotiven sind die waagerechten Streifen durchsichtig.

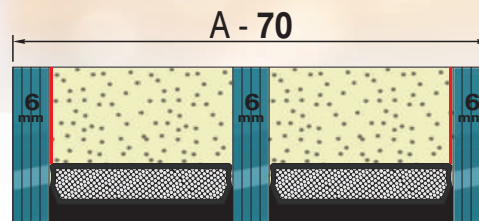
## G1 - ORNAMENTGLAS GR. 1



## G2 - ORNAMENTGLAS GR. 2



## GLASKOMBINATIONEN TÜRFLÜGEL



### 3 SCHEIBEN WÄRMESCHUTZGLAS

(U-Wert=0,5 W/m²K) in Kombination mit Motiv- und Ornamentgläsern

- INNEN - Float klar mit Metallbeschichtung  
- VSG 6 mm klar mit Metallbeschichtung
- MITTIG - Float klar mit oder ohne Motiv  
- Ornamentglas  
- Parsolglas mit oder ohne Motiv
- AUßEN - Float klar mit Metallbeschichtung  
- VSG 6 mm klar mit Metallbeschichtung

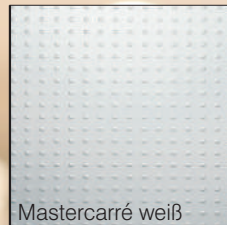
Alle anderen Glaskombinationen nach Anfrage




# SELECT TÜREN

## GLASMOTIV - MSS

### G3 - ORNAMENTGLAS GR. 3



Mastercarré weiß



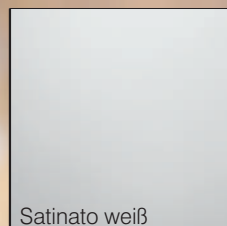
Masterray weiß



Masterligne weiß



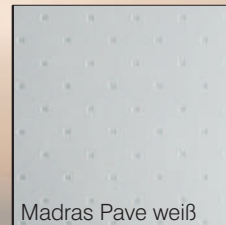
Masterpoint weiß



Satinato weiß



### G4 - ORNAMENTGLAS GR. 4



Madras Pave weiß




Satinato grün




Madras Pave blau



Madras Uadi weiß



Satinato blau

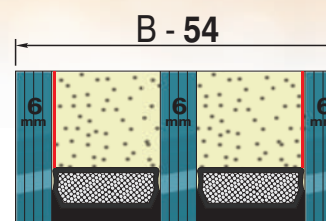


Madras Uadi blau

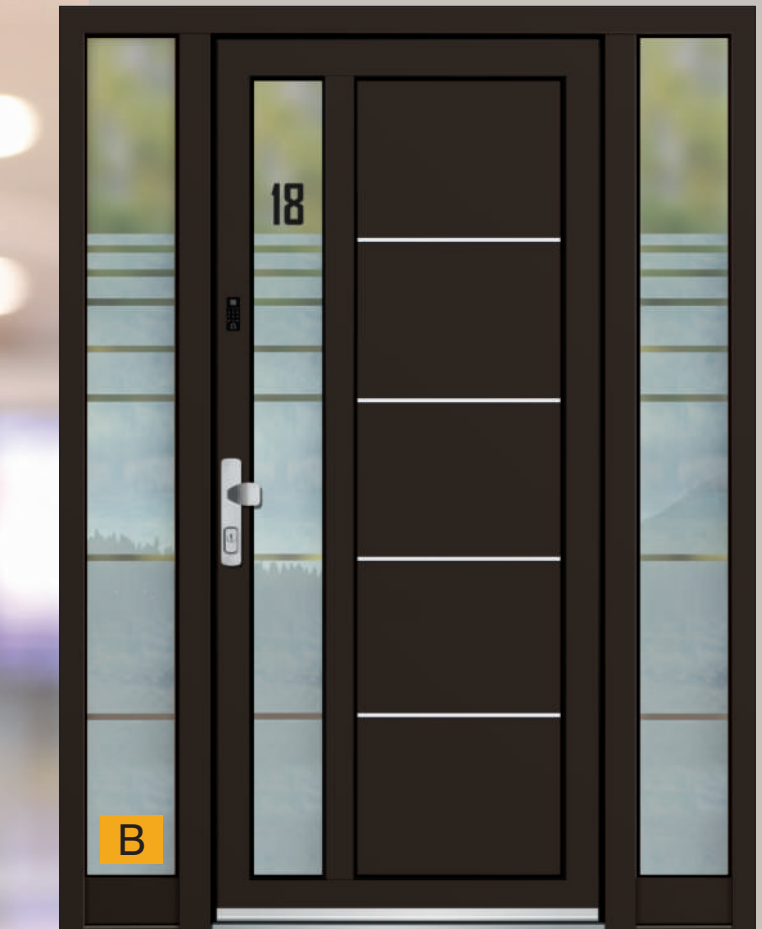
- INNEN - Float klar mit Metallbeschichtung  
- VSG 6 mm klar mit Metallbeschichtung
- MITTIG - Float klar mit oder ohne Motiv  
- Ornamentglas  
- Parsolglas mit oder ohne Motiv  
- VSG (6 mm, 10 mm) mit oder ohne Motiv
- AUßEN - Float klar mit Metallbeschichtung  
- VSG 6 mm klar mit Metallbeschichtung

Alle anderen Glaskombinationen nach Anfrage

### GLASKOMBINATIONEN SEITENTEIL



**3** SCHEIBEN WÄRMESCHUTZGLAS  
(U-Wert=0,5 W/m<sup>2</sup>K) in  
Kombination mit Motiv -  
und Ornamentgläsern

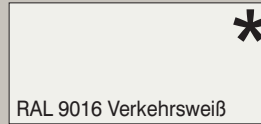


Modell ASS 1796 (Glasmotiv MSS 6699)

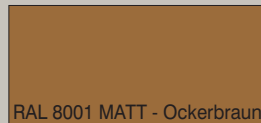
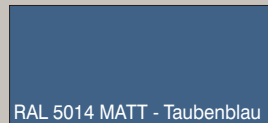
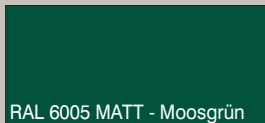
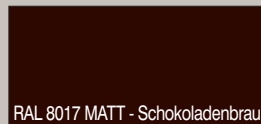
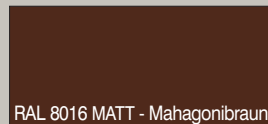
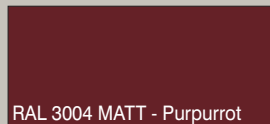
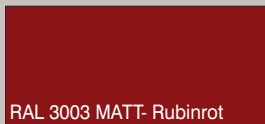
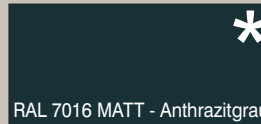
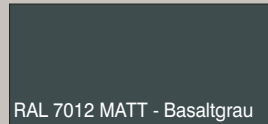
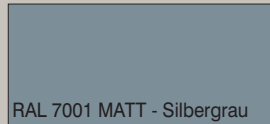
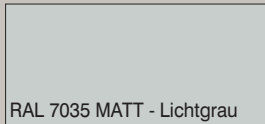
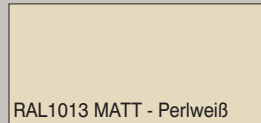
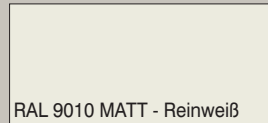
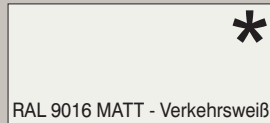
### GLASMOTIV – MSS (Satinatoglas mit Glasmotiv)

Falls der Kunde kein durchsichtiges Glas wünscht,  
kann er das Satinatoglas mit Glasmotiv MSS bestellen.  
Hinsichtlich der verschiedenen Haustürfarben kann der  
Kunde zwischen Satinato weiß, blau oder grün wählen.


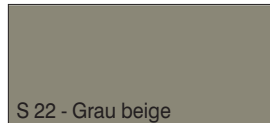

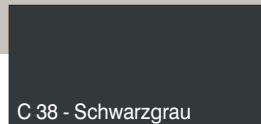
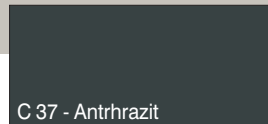
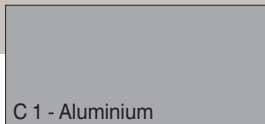
**F** - STANDARDFARBE  
RAL 9016 GLÄNZEND (IM PREIS INBEGRIFFEN)






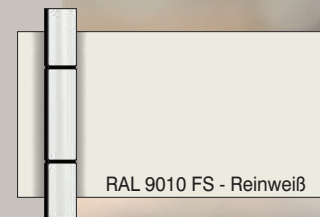
**F1** - FARBEN GRUPPE 1: MATT (AUFPREIS)



**F2** - FARBEN GRUPPE 2: TIEFMATT (AUFPREIS)



**\*NEU!**  
FARBIGE  
ROLLENTÜRBÄNDER




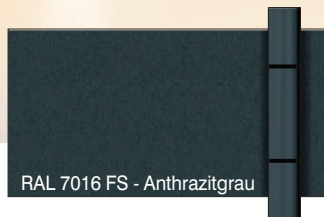
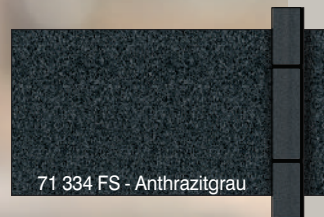
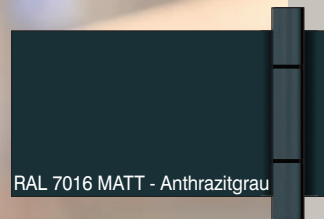
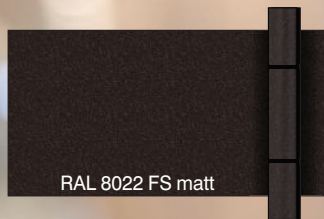
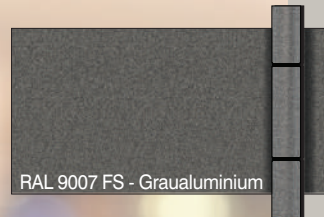
# SELECT TÜREN

Für Menschen mit Kreativität.



**\*NEU!**

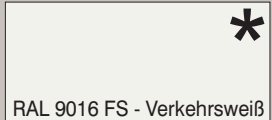
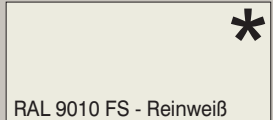
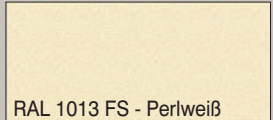
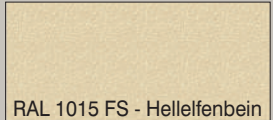


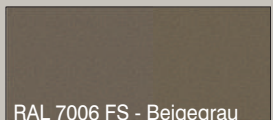
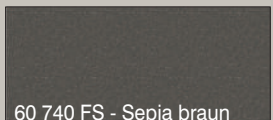
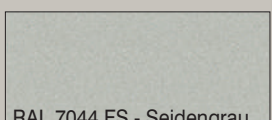


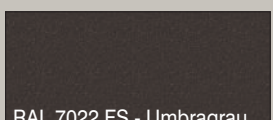

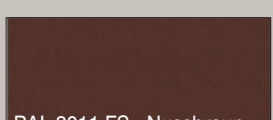

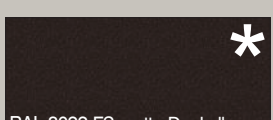








ROLLENTÜRBÄNDER  
IN PASSENDER  
TÜR-FARBE



Um eine schönere und harmonischere Innenoptik zu erhalten, sind bei allen gekennzeichneten Farben serienmäßig und ohne Aufpreis automatisch auch die Rollentürbänder in gleicher Farbe. Bei allen anderen Farben sind die Rollentürbänder serienmäßig in der Farbe EV1 oder als Option gegen Aufpreis: pulverbeschichtet in Farbe aus Gruppe F1 oder F2.

## F2

FARBEN GRUPPE 2: METALLIC FEINSTRUKTUR (AUFPREIS)

 *	 *		
			
		 *	
			 *
			 *
 *	 *	 *	

## F4 - FARBEN GRUPPE 4 (AUFPREIS)

- ALLE ANDEREN FARBEN NACH RAL - FARBKARTE (MATT ODER GLANZ)
- ALLE ANDEREN FEINSTRUKTUR FARBEN



**F3** - FARBEN GRUPPE 3  
HOLZDEKOR MATT (AUFPREIS)



### SUBLIMATION ERMÖGLICHT HOLZ- UND DESIGN DEKOR

Die verschiedensten Dekore werden mit Hilfe von Unterdruck und hoher Temperatur durch ein Thermo-sublimationsverfahren erzeugt. Hierbei werden Pigmente und Farbstoffe, die sich auf einer Trägerfolie befinden, bei über 200°C in die gesamte Schichtdicke der Grundpulverbeschichtung eingelagert. Die verwendete Trägerfolie wird anschließend restlos entfernt. Ein Farbdruckbild wird von einer Kunststoff - Folie direkt in die Pulverbeschichtung übertragen. Dadurch wird detailgetreue Holzoptik generiert.

### Farbkombination:

Modell ASS 1758  
Farbe außen - RAL 8022 FS matt  
Paneel außen - HD-204  
Farbe innen - RAL 8022 FS matt

### AUßENANSICHT:



### 39 DEKORE ZUR AUSWAHL

Insgesamt können Sie, bis auf wenige Ausnahmen, die meisten unserer Modelle in Holzdekor oder Design Dekor erhalten. Dabei stehen Ihnen 39 verschiedene Dekore zur Auswahl. Ein umfangreiches Spektrum von hellen bis dunklen Tönen sowie Dekoren mit starker und schwacher Maserung bieten Ihnen hierbei viel Platz für individuelle Gestaltungsmöglichkeiten. Die Haustüren können komplett in Dekor oder in Kombination mit anderen Farben(zweifarbige) beschichtet werden .

# SELECT TÜREN


Für Menschen mit kreativität.

**Farbkombination:**  
 Modell ASS 1758  
 Farbe außen - RAL 8022 FS matt  
 Paneel außen - DD-416  
 Farbe innen - RAL 8022 FS matt

## AUßENANSICHT:



### F3 - FARBEN GRUPPE 3: DESIGN DEKOR (AUFPREIS)



### F3 - FARBEN GRUPPE 3 HOLZDEKOR HOCHGLANZ (AUFPREIS)



## FARBOBERFLÄCHEN

Die Beurteilung der Beschichtungsqualität nach RAL-Gütesicherung (RAL RG 631) hat ohne Hilfsmittel, für Außenbauteile in einem Abstand von 5 m, für Innenbauteile in einem Abstand von 3 m zu erfolgen. Kleine Pickel, Kratzer, Schleifspuren und Schweißnähte, die aus diesen Entfernungen nicht deutlich sichtbar sind, stellen keinen Mangel und somit auch keinen Reklamationsgrund dar.

## SILIKON - STANDARD FARBE



Die Glasversiegelung bei Haustürfüllungen ist standardmäßig in dunkler Farbe Anthrazit - Schwarz, passend zum Warme Kante Abstandhalter.




### DREHKNAUF

#### MIT VIERKANT-STIFT ZUM BETÄTIGEN DER TÜRÖFFNUNGSSPERRE

Ohne Risiko!  
Die Türspaltsicherung TSH.  
Das bedeutet: die Tür öffnet ohne  
Risiko. TSH ist der Zusatzschutz,  
auf den Verlass ist.

Kein Spion notwendig.  
Keine Kette notwendig.  
Keine Kratzer, kein Schaden  
der Kette.

Kein zusätzlicher Schlüssel  
notwendig, da Ver- und Entriegeln  
über den Hauptschlosskasten  
möglich ist.



### OPTIONAL BTS 5 TSH


6-fach Verriegelung mit  
Rundbolzen und Haken  
mit Türspaltsicherung  
Edelstahl  
Dornmass 50 mm



GRÖßEN: S / M / L

### OPTIONAL ATM 6

5-fach Automatik-  
Mehrfachverriegelung mit  
Rundbolzen und Haken Edelstahl  
Dornmass 50 mm




GRÖßEN: S / M / L

### AUTOMATIK- MEHRFACHVERRIEGELUNG

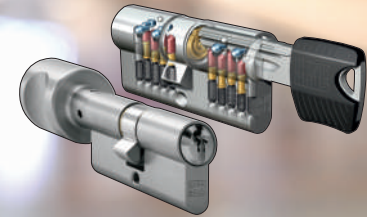
Bei der neuen Automatik-  
Mehrfachverriegelung fahren gleich vier  
Verriegelungselemente 20 mm aus.  
Der Automatik-Fallenbolzen integriert  
einen mechanischen Auslöser,  
der bei Berührung mit dem Rahmenteil  
das Herausfahren des Fallenbolzens  
und des Schwenkhakens erwirkt.  
Darüber hinaus kann der Riegel im  
Hauptschloss über den Zylinder nach-  
geschlossen und der Drücker somit  
blockiert werden. Über den Drücker  
oder den Schlüssel werden die  
Elemente des Nebenschlosskastens  
wieder eingefahren, gespannt und für  
die nächste Auslösung arretiert.



FALLE



### OPTIONAL PROFILZYLINDER



#### K100 - optional


Freilauf Profil Spezial -  
Bohrschutz mit Sicherungskarte und  
6 Schlüsseln Not - und Gefahrenfunktion

#### K100 K - optional

Freilauf Profil Spezial -  
Bohrschutz mit Sicherungskarte und  
6 Schlüsseln Not - und Gefahrenfunktion  
mit Knauf

#### K100 S - optional

Schlüssel



Patent  
angemeldet


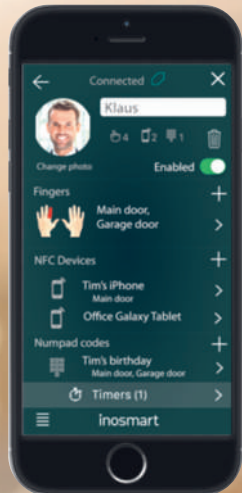


# SELECT TÜREN

Bündige Montage  
im Griff der Mulde

**BT 630**

## STEUERUNGSEINHEIT



Relais 2  
Intercom  
Sicherungskasten

Trafo:

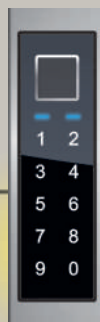


Stoßgriff Montage

**BT 620**



**BT 610**



Flügelmontage

**BT 600**



### TAG-/NACHT BETRIEB

Die gewünschte Betriebsart (Tag- oder Nachtbetrieb) lässt sich über die Taste an der GENIUS-Türverriegelung wählen.

#### Tagbetrieb - LED leuchtet weiß

- Die Tür ist durch die Falle geschlossen.
- Bei einem Öffnungsvorgang wird die Falle am Türschloss eingezogen.
- Diese Betriebsart empfiehlt sich für Türen mit starkem Publikumsverkehr.

#### Nachtbetrieb - LED leuchtet blau

- Der Verschluss wird nach jedem Öffnungsvorgang automatisch verriegelt.
- Ein Öffnungsvorgang leitet die Entriegelung des Verschlusses ein.
- Die Falle am Türschloss wird für ca. 7 Sek. eingezogen, falls die Tür nicht schon vorher geöffnet wurde. Anschließend wird der Verschluss wieder verriegelt.

**Hinweis:** Soll die Tür verriegelt werden (z. B. nachts oder bei Abwesenheit), muss auf Nachtbetrieb umgeschaltet werden.

### OPTION GEGEN AUFPREIS:

#### TAGESFUNKTION

#### Tagesentriegelung in Kombination mit elektrischem Türöffner BT 7

- Verriegelung an Tagbetrieb einschalten
- Elektrischen Türöffner an Tagesfunktion
- Tagesfalle nach oben oder unten schalten.

Tagesfalle

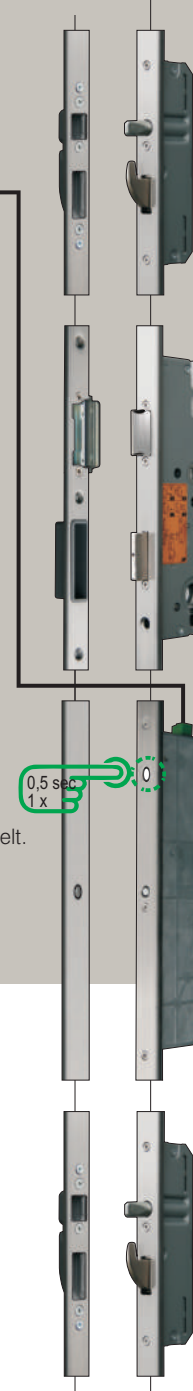


### SICHERUNGSKASTEN

Sicherungskasten mit eingebautem Trafo 24 V/220 V, mit automatischer Sicherung und Stromanschluss 230 V, AC 50/60 Hz. Vorgerichtet für Gegensprechanlage und zweites Relais.

OPTIONAL

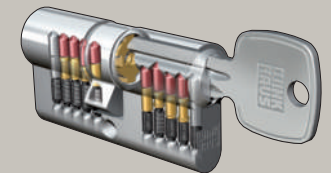
**BT 1020**



GENIUS-SYSTEM

## Komplettes inoSmart

- 5-fach Bolzen-Schwenkriegel mit elektromechanischem Antrieb aus Edelstahl
- durchlaufende Schließbleiste
- **FZG** (Freilauf-Zylinder für Getriebebeschlösser) einschließlich 6 Schlüssel



- Tag-/Nacht Betrieb
- Fingerscan mit Codetaster, NFC (Smartphone)
- Sicherheitsrossette außen
- Steuerung mit der Smartphone Applikation (Android oder Apple)
- Kabelübergang mit Steuerungseinheit

Sobald die Haustüre geschlossen wird, erfolgt die automatische Verriegelung. Die Entriegelung erfolgt entweder über Ihren Zylinderschlüssel oder komfortabel durch die Fingerprint Bedienung.

Zusätzlich ist der Schnellöffnungsmechanismus **GENIUS COMFORT** eingebaut, der eine einfache Öffnung der Genius über den Drücker an der Innenseite der Tür ermöglicht.

0,5 sec  
1 x  
EL. MECH.-ÖFFNUNG

OPTIONAL

**BT 1020 Comfort**

Sobald die Haustüre geschlossen wird, erfolgt die automatische Verriegelung. Die Entriegelung erfolgt von innen durch Betätigung des Drückers, von außen über Ihren Zylinderschlüssel. Zusätzlich ist eine Entriegelung von innen über die Sprechanlage, Taster... von außen über ein anderes Zutrittskontrollsystem möglich.

# SST

Mehr Komfort und Sicherheit



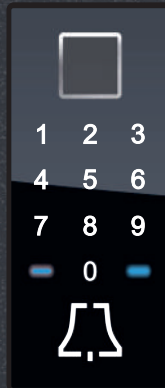
DIE INOSMART FINGERSCANS TRETEN ÜBER DAS SMARTPHONE IN EINE NEUE EPOCHE



- Steuerung über die Smartphone-Applikation (Android und iOS)
- Ausgezeichnete Übersicht und einfaches hinzufügen und löschen von Fingerabdrücken
- Der Leser hat eine Kapazität von 100 Fingerabdrücken, 100 Zahlencodes oder 100 NFC Geräten
- 360 Grad –Anerkennung des Fingerabdruckes
- Automatische Erkennung von Fingerabdruckänderungen
- Für einen Nutzer können mehrere Fingerabdrücke, Zahlencodes oder NFC Geräte eingetragen werden
- Umbenennung von Administratoren und Nutzern
- Steuerung mit der eingebauten Tür LED Beleuchtung
- Automatisches notieren des sicheren Tagesgeschehens.
- Speicherung der letzten 150 Ereignisse.
- Zeitplan zur Nutzerbegrenzung und Einstellung der LED Beleuchtung.

Flügelmontage

BT 600



Stoßgriff Montage

BT 610



BT 620



Inneneinheit  
Klingel



# SELECT TÜREN

Bündige Montage im Griff der Mulde

**BT 630**



Inneneinheit Klingel



Sicherungskasten

Sicherungskasten mit eingebautem Trafo 24 V/220 V, mit automatischer Sicherung und Stromanschluss 230 V, AC 50/60 Hz. Vorgerichtet für Gegensprechanlage und zweites Relais.

## WAS IST DAS?

Wir stellen Ihnen die neue Generation des INOSMART Fingerscanners vor, der ebenso wie die ausgezeichneten Inotherm Haustüren, Synonym für Qualität, Sicherheit und Komfort darstellt. Es ist ein unverzichtbarer Bestandteil der Haustüre. Der INOSMART Fingerscanner ermöglicht einen bequemen und sicheren Eintritt ins Haus für die ganze Familie und hebt die Sorgen wegen verlorener Schlüssel auf.

## WIE FUNKTIONIERT ES?

Der INOSMART Fingerscanner lässt sich in den Flügel oder in den Edelstahlaufengriff einbauen. Die Funktionen werden über die Taster in der Steuereinheit durchgeführt, die im Türflügel am Kabelübergang eingebaut sind, oder mit Hilfe des Smartphones. Die Verbindung zwischen des Lesers und der Steuereinheit ist mit einem hohen Verschlüsselungsniveau geschützt, deshalb ist der Einbruch ins Gerät nicht möglich. Es stehen zwei Relais-Ausgänge zur Verfügung. Einer zur Türöffnung, der andere für eine zusätzliche Funktion ( Z.B. zur Öffnung der Garage oder zur Auslösung der Alarmanlage)

## UND DIE SICHERHEIT?

Zur zusätzlichen Sicherheit und schnelleren Tätigkeit sorgt der neue Fingerscanner mit der 3D Technologie und der INOSMART mit neuem Algorithmus zur Erkennung der Fingerabdrücke, die eine noch schnellere und zuverlässigere Funktion ermöglicht. Es ist unmöglich, aus diesem Kode das Fingerabdruckbild wieder zu bekommen. Alles wird aber mit der Steuereinheit noch zusätzlich verschlüsselt, so dass der Missbrauch praktisch unmöglich ist.

## IST DAS ALLES?

INOSMART ermöglicht die Türöffnung auch mit Hilfe der Codetastatur oder mit dem Smartphone mit NFC Technologie. Die Länge des Codes lässt sich einstellen. Alle Tasten des Lesers sind kapazitiv und nutzen nicht ab, was aus sicherheitstechnischer Sicht wichtig ist. Der Leser verfügt über ein fortschrittliches Zeitplansystem, mit welchem wir den Zutritt der Nutzer oder die zeitliche Einstellung der LED Beleuchtung begrenzen können.

## WOLLEN SIE MEHR ALS NUR DIE TÜR ÖFFNEN?


INOSMART ermöglicht die Nutzung einer drahtlosen Klingel, die überall in Ihrem Zuhause angeschlossen werden kann. Die Klingeltaste ist schon im Leser eingebaut.



Optionen:

**MODEL RS**

**SCHWARZ (B)**

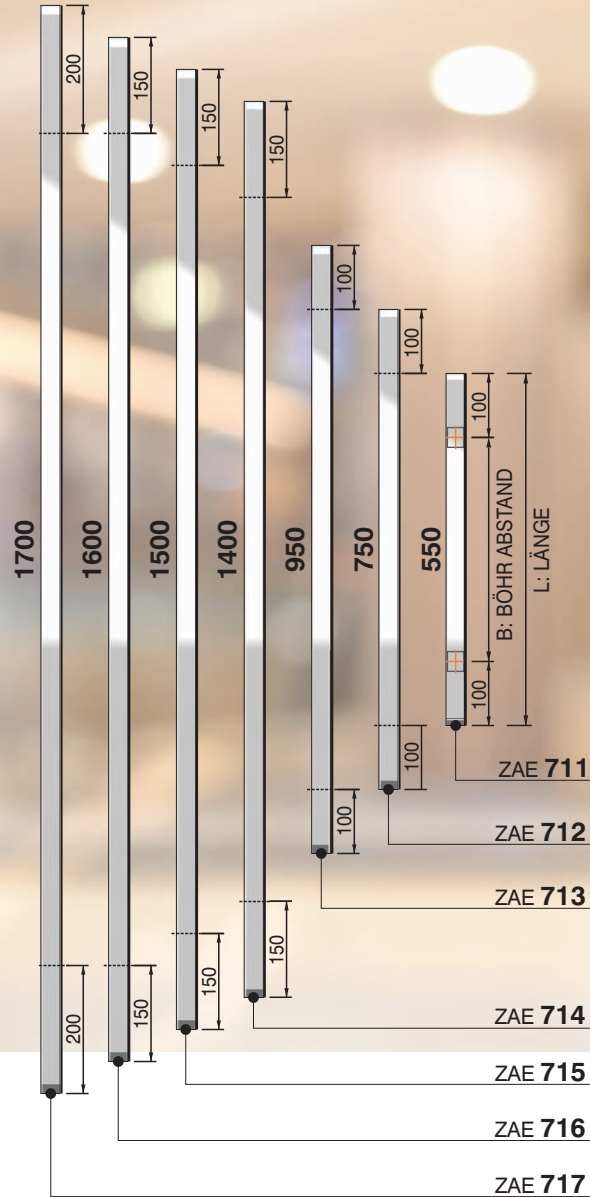


**MODEL R**

**POLIERT (P)**



**Serie 70 / Stoßgriff außen /  
Edelstahl matt / Quadra / 20x30**



**ASS 1730**

Sprosse 84 mm

Zubehör

Glasmotiv MS 6697+

Hausnummer HFG

Griff außen ZAE 712


Farbe RAL 7016 matt

Panel außen RAL 9005 matt



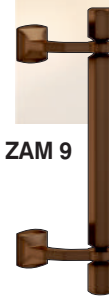
**ZAM 7**

Messing  
verchromt



**ZAM 8**

Messing  
poliert PVD



**ZAM 9**


Messing  
brüniert

# SELECT TÜREN

Serie 150 20x30 /  
 Serie 140 20x40 /  
 Stoßgriff außen waagrecht /  
 Edelstahl matt

## SERIENMÄßIG

**ZRE 48**  
 Edelstahl  
 Sicherheitsrosette außen

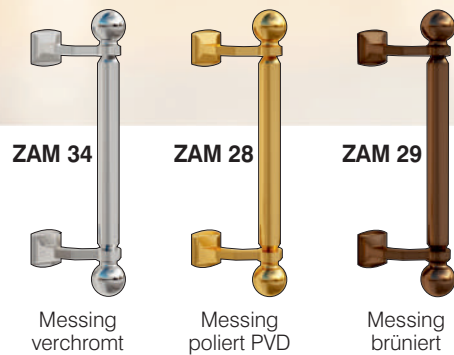


## OPTION:

**ZRE 48 G**  
 Edelstahl  
 Sicherheitsrosette außen  
 Gold beschichtet



**ZRE 48 B**  
 Edelstahl  
 Sicherheitsrosette außen  
 Schwarz



**ZAM 34**

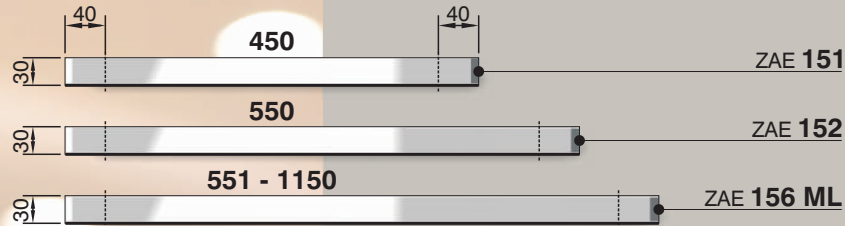
Messing  
 verchromt

**ZAM 28**

Messing  
 poliert PVD

**ZAM 29**


Messing  
 brüniert



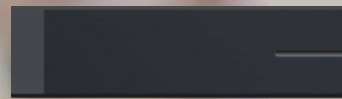
Optionen gegen Aufpreis:




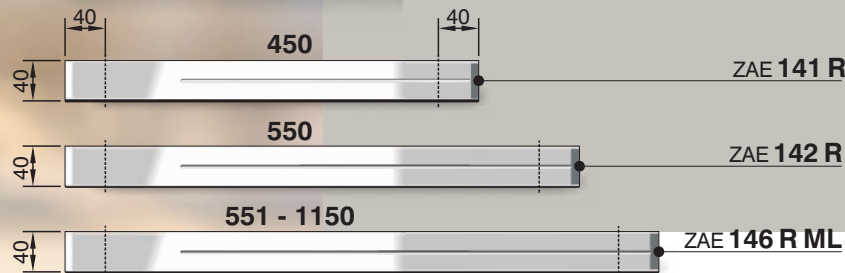
**MODEL RS**



**POLIERT (P)**



**SCHWARZ (B)**



## ASS 1721

Sprossen 150 mm  
 Zubehör  
 Glas masterpoint weiß  
 Griff außen ZAE 146 R ML  
 Farbe RAL 8022 FS matt  
 Türspion BT 19 E

### Stoßgriff außen flügelang




Die Stoßgriffe:  
**ZAE 67 F** - Rund / Ø 30 mm  
**ZAE 77 F** - Quadra / 30x30 mm  
 in der Ausführung flügelang aus starkem  
 Edelstahl matt lieferbar.  
 Option: Edelstahl poliert (**ZAE 77 F-P**)  
 Schwarz (**ZAE 77 F-B**)



Wichtig: Bis zu einer maximalen Haustürhöhe  
 (STAM) von 2500 mm ausführbar.

### Serie 60 / Stoßgriff außen / Edelstahl matt / Quadra / 20x30






# SELECT TÜREN

## Serie 80 / Edelstahl poliert / Stoßgriff außen Holzdekor Rund (Ø 30 mm)

Stoßgriff Holzdekor: HD 203 standard oder gleicher Holzdekor-Ton wie Tür.



## BRIEFKASTEN



### STANDARDAUSFÜHRUNGEN

#### ASS 1730

Sprosse 84 mm

Zubehör

Glasmotiv MS 6698  
Griff außen ZAE 816-P

Farbe RAL 7016 matt  
Paneel außen RAL 9005 matt  
Seitenteil ST 51 (76 mm) / WG / 400  
Glasmotiv MS 6698/S +  
Hausnummer HFG  
Option: Briefkasten BK 20 B

#### BK 30 E

BRIEFKASTEN



#### BK 10 E

BRIEFKASTEN



## ELEKTRONISCHER TÜRSPION


### FUNKTION:

Mit einer Kamera und einem LCD-Farbmonitor ausgestattet, zeigt der elektronische Türspion per Knopfdruck, wer vor der Tür steht.

### VORTEILE:

- mehr Sicherheit für die Bewohner - niemand kann von außen erkennen, ob sich jemand am Türspion befindet
- klares Monitorbild Nachtsichtverbesserung durch hochempfindliche Kamera
- Einfaches Aufladen über die USB Schnittstelle
- das gleichzeitige Betrachten des Monitorbildes ist von mehreren Personen möglich
- einfache Bedienung für Kinder und Senioren
- mit möglicher Aufnahme- oder Bildfunktion
- Wenn auf dem Bildschirm das Warnsignal angezeigt wird, muss die Batterie aufgeladen werden.

### BEDIENUNG:

Nach dem Knopfdruck schaltet sich der Türspion für 10 Sekunden ein. Wenn auf dem Bildschirm das Warnsignal angezeigt wird , muss die Batterie aufgeladen werden.

**BT 19 E** - Elektronischer Türspion Inneneinheit



Außeneinheit Optionen:



**BT 19 E**  
Edelstahl



**BT 19 EG**  
Gold



**BT 19 EB**  
Schwarz

Türgarnitur Edelstahl poliert Serienmäßig  
 Außen: Knopf / Innen: Drücker  
 Polierte Langschild Türgarnitur

### RC3 ZERTIFIZIERT

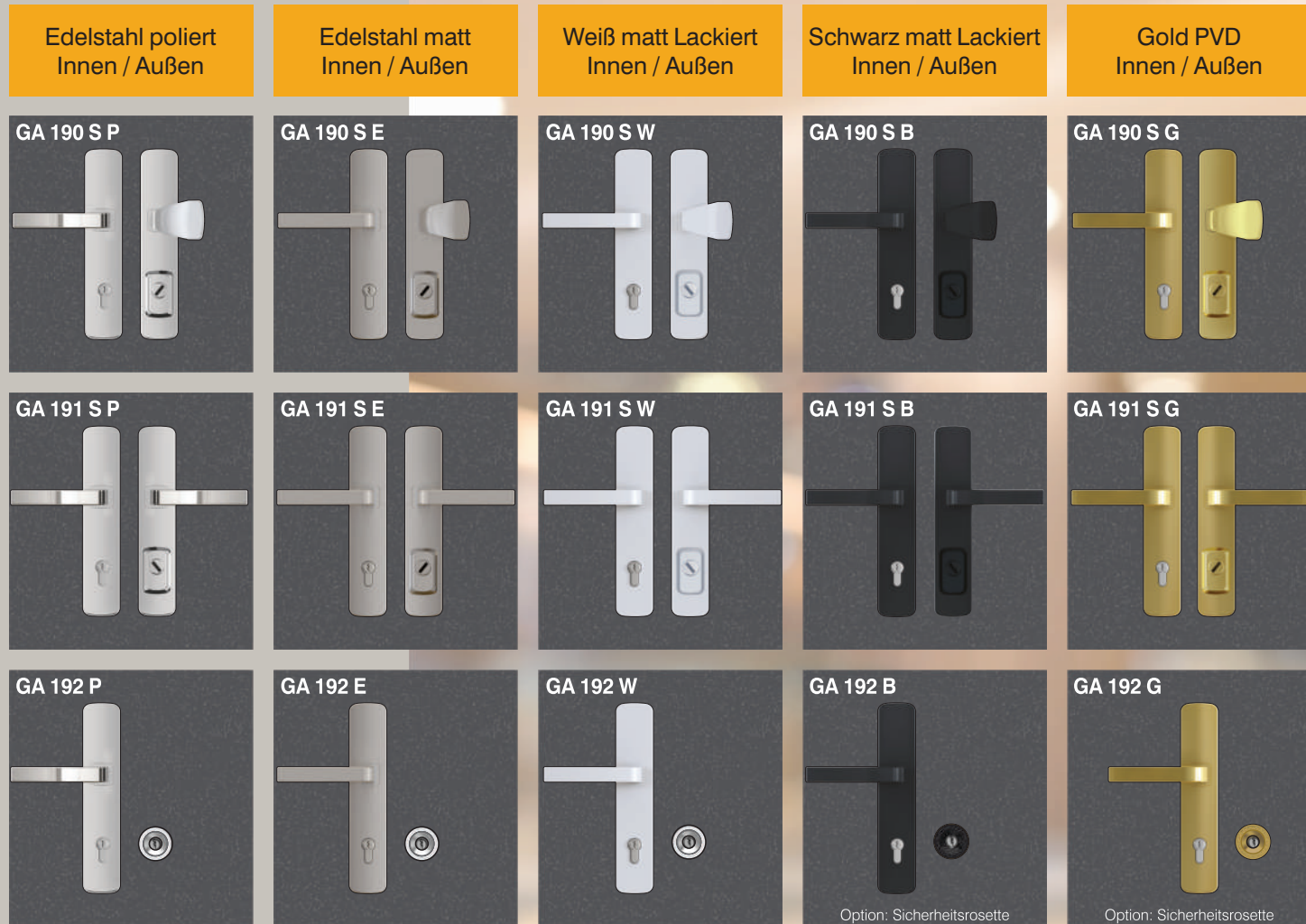
nach EN 1906.

Mit dem integrierten serienmäßigen  
 Sicherheits - Kernziehschutz und  
 speziellem Kugellagerstift.



### VOORTEILE EDELSTAHL POLIERT:

- Hygienisch
- Pflegeleicht und unempfindlich gegen Säuren und Fette
- Feuchtigkeitsresistent
- Exklusives, hochwertiges Erscheinungsbild
- Belastbar, stabil und langlebig



Eine INOTHERM HAUSTÜR ist serienmäßig mit einer polierten Langschild Türgarnitur ausgestattet, außen mit Knopf, innen mit Drücker.  
 Optional: Außen mit Drücker, innen mit Drücker. Möglich ist auch Edelstahl matt, PVD Gold, Weiß und Schwarz lackiert.

Die Türgarnitur ist serienmäßig mit Sicherheits - Kernziehschutz gegen Aufbohren und einem speziellen Kugellagerstift ausgestattet.  
 Der neue eingebaute Kugellagerstift Mechanismus ermöglicht eine unbegrenzte Nutzung und Festigkeit. Die Türgarnitur ist von höchster  
 Qualitätsherstellung und ist technisch vollendet.



# SELECT TÜREN

## Innendrücker

### Innendrücker und Drückergarnitur Edelstahl / Serie ZIE 400

**ZIE 405 GA 405**



Drückermaterial:  
Edelstahl matt

**ZIE 405 P GA 405 P**



Drückermaterial:  
Edelstahl Poliert

**ZIE 406**




Drückermaterial:  
Edelstahl matt

**ZIE 406 P**




Drückermaterial:  
Edelstahl Poliert

**ZIE 407**



Drückermaterial:  
Edelstahl matt

**ZIE 407 P**



Drückermaterial:  
Edelstahl Poliert

Drücker: Innen  
**ZIE 405**  
**ZIE 405 P**  
**ZIE 406**  
**ZIE 406 P**  
**ZIE 407**  
**ZIE 407 P**

Drücker Garnitur: Außen / Innen  
Rosette Rund  
**GA 405**  
**GA 405 P**

Optionen: **ZIE 405 B** - Schwarz, **ZIE 405 W** - Weiß

### Innendrücker und Drückergarnitur Edelstahl matt / Serie ZIE 300

**ZIE 300 GA 300**



Drückermaterial:  
Edelstahl matt

**ZIE 304 GA 304**



Drückermaterial:  
Edelstahl matt

**ZIE 330 GA 330**



Drückermaterial:  
Edelstahl matt

**ZIE 307 GA 307**



Drückermaterial: Edelstahl matt /  
Einsatz Ed. poliert,  
option Schwarz **ZIE 308**

**ZIE 301 GA 301**



Drückermaterial:  
Edelstahl matt

**ZIE 350 GA 350**



Drückermaterial: Edelstahl matt /  
Einsatz Ed. poliert,  
option Schwarz **ZIE 351**

Drücker: Innen  
**ZIE 300**  
**ZIE 301**  
**ZIE 304**  
**ZIE 330**  
**ZIE 307 / ZIE 307 B**  
**ZIE 350 / ZIE 350 B**

Drücker Garnitur: Außen / Innen  
**GA 300**  
**GA 301**  
**GA 304**  
**GA 330**  
**GA 307**  
**GA 350**


Optionen: **ZIE 308** - Schwarz, **ZIE 351** - Schwarz  
Einsatz: HD 203 standard, gleicher Holzdekor-ton  
wie tür oder Schwarz.

### ABSOLUT PASSGENAU QUALITÄT IN DER HAND

Bei der Serie EXCLUSIV ist es möglich, die Standardhalbgarnitur innen, gegen die Innendrücker der Serie Design auszutauschen.

Die Verarbeitung der neuen Innendrücker ist aus höchster matter Edelstahl Qualität. Der neue eingebaute Kugellagerstift Mechanismus ermöglicht eine unbegrenzte Nutzung und Festigkeit. Die Herstellung der Innendrücker ist von höchster Qualität und technisch vollendet. Möglich ist ein besonderer Farbton nach Ihrer Wahl, der an die Türmodelle angepasst wird.

Der Blick fällt somit ausschließlich auf den Türgriff. Die moderne Architektur ist minimalistisch, sie beschränkt sich auf das Wesentliche. Auf überflüssige Details wird verzichtet. Daher passen die NEUEN DESIGN Innendrücker perfekt zur modernen Architektur.





### HOHE EINBRUCHHEMMUNG UND SICHERHEIT SERIENMÄßIG

Wegen der Kompaktheit ausgewählter Materialien, der überdurchschnittlichen Stärke der Rahmen - und Flügelprofile, der Außenrosette mit Aufbohrschutz und der 5-fach Hakenverriegelung stellt die Haustür der **SELECT PROGRAMMS** ein praktisch unüberwindbares Hindernis für Eindringlinge dar.

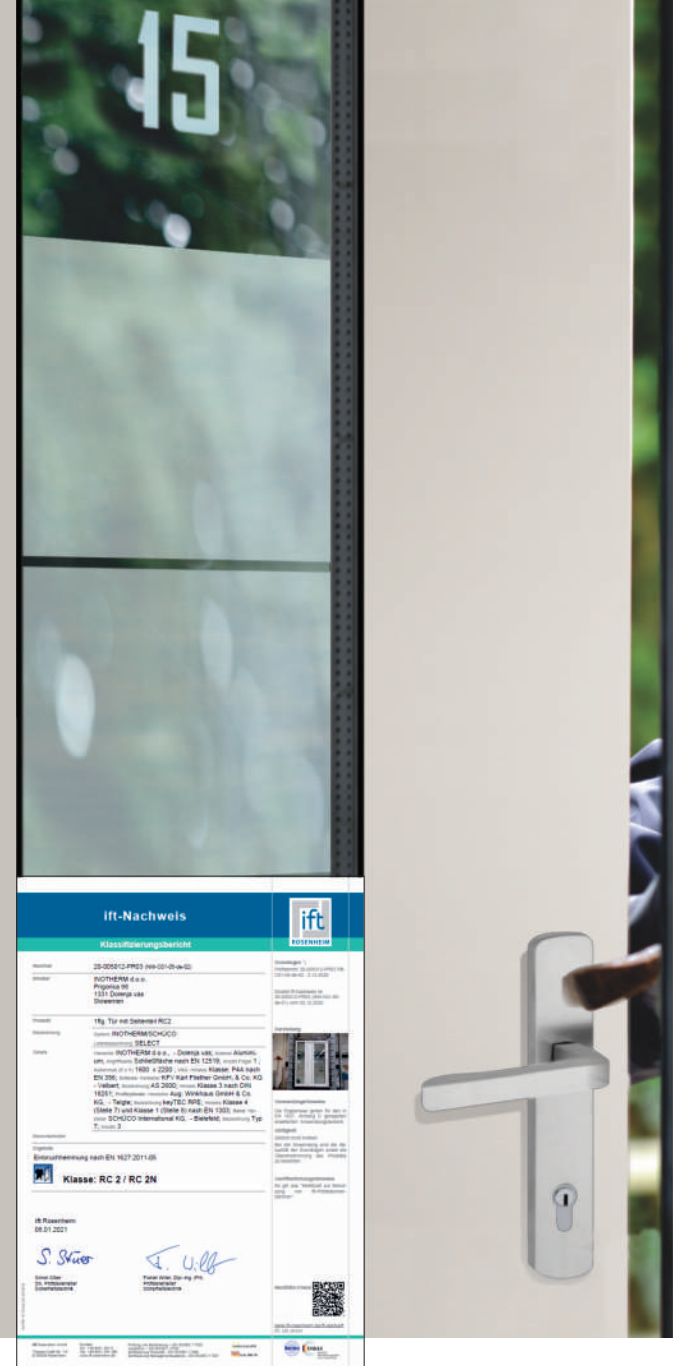
Auf Wunsch stehen zwei erhöhte Einbruchhemmungspakete in RC2 oder RC 3 Ausführung zur Verfügung. Die Einbruchhemmungspakete RC2 und RC 3 sind vom ift Rosenheim geprüft und sichern eine permanente Einhaltung des höheren Niveaus der Sicherheitsklassen. Die Optik und das Design der Haustüren werden dadurch nicht gestört.

Die Haustüren sind auch mit Seitenteilen und Oberlichtern in RC2 Ausführung lieferbar.

## Paket RC 2

IFT ROSENHEIM GEPRÜFT  
Prüfbericht Nr. : 20-005012-PR03

Stockaußenmaß: max B/H 1260 mm x 2500 mm  
Seitenteil: max B/H 2000 mm x 2500 mm



**5** - FACH  
HAKENVERRIEGELUNG

\*  
**VSG P4A  
SICHERHEITSVERBUNDGLAS  
AUßEN**

bei Tür und Seitenteilen

\*  
**GLASVERKLEBUNG**  
Die Verglasung wird umlaufend mit Spezialkleber in den Seitenteilen eingeklebt

**3** - FACH  
6 MM ISOVERGLASUNG  
(U-Wert=0,5 W/m²K)

\*  
**3** - FACH  
6 mm ISOVERGLASUNG  
(U-Wert=ab 0,7 W/m²K)

\*  
Füllung  
**VERKLEBT**  
mit PU-Schaum

\*  
**SICHERHEITZYLINDER  
K 100**

**3** - STARKE  
ROLLENTÜRBÄNDER

\*  
**VSG 6 mm  
SICHERHEITSGLAS  
INNENSEITE**  
bei Tür und Seitenteilen

\*  
**SICHERHEITSROSETTE**  
außen oder  
RC3 Langschild Türgarnitur

Optionen:

### SPROSSENMODELLE

Modelle mit einer glas- oder paneelteilenden Sprosse (B: 84 und 150 mm),  
Maximal vier Felder

### GANZGLASFÜLLUNGEN



## Paket RC 3

IFT ROSENHEIM GEPRÜFT  
Prüfbericht Nr. : 20-005012-PR04

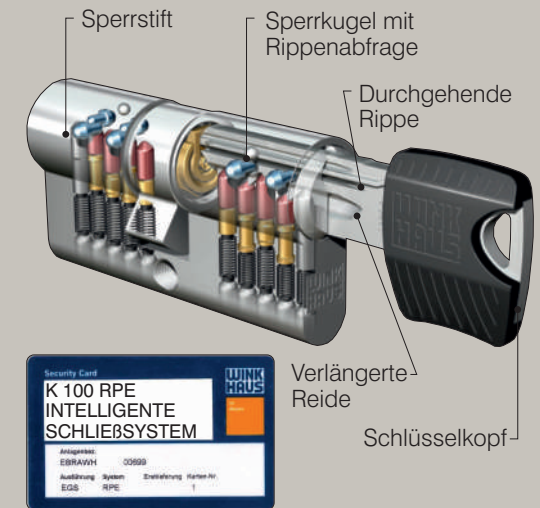
Stockaußenmaß: max B/H  
1260 mm x 2500 mm



# SELECT TÜREN

## Sicherheitsausstattug

DAS INTELLIGENTE SCHLIEßSYSTEM  
FÜR IHR EIGENHEIM.



Vielseitig und sicher - heute und in Zukunft. keyTec RPE von Winkhaus ist das innovative System für die einzelgesicherte Schließung. Ein neuartiger Kopierschutz gibt Ihnen die Gewissheit, dass nur befugte Personen einen Nachschlüssel anfertigen können. Dies wird erreicht durch eine speziell ausgeprägte Rippe am Schlüssel, die im Schließzylinder durch eine Sperrkugel abgefragt wird.

Optionen:

### SPROSSENMODELLE

Modelle mit einer glas- oder paneelteilenden Sprosse (B: 84 und 150 mm),

### GANZGLASFÜLLUNGEN

**5** - FACH  
VERRIEGELUNG MIT  
RUNDBOLZEN UND HAKEN

\*  
**VSG P5A  
SICHERHEITSVERBUNDGLAS  
AUßEN**

bei Türflügel und Seitenteilen

\*  
**SICHERHEITZYLINDER  
K 100**

\*  
**SICHERHEITSBOLZEN**  
aus Edelstahl  
3 x BT 9 RC

**3** - FACH  
ISOVERGLASUNG  
(Ug-Wert=0,7 W/m²K)  
(Mit Motiv oder Ornamentglas -  
Ug-Wert=1,1 W/m²K)

\*  
**VSG 6 mm  
SICHERHEITSGLAS  
INNENSEITE**  
bei Türflügel und Seitenteilen

\*  
**AUFBOHRSCHUTZ  
EDELSTAHLPLATTE**  
beim Zylinder Außenseite

**3** - STARKE  
ROLLENTÜRBÄNDER

\*  
**GLASVERKLEBUNG**  
Die Verglasung wird umlaufend  
mit Spezialkleber in den  
Seitenteilen laut  
Montageanleitung eingeklebt

\*  
**SICHERHEITSROSETTE**  
außen  
oder  
RC3 Langschild Türgarnitur

### NEUE STATISCHE VERBREITERUNGSELEMENTE

Die Modelle aus Programm Exklusiv sind angemessen, sowie für den Einbau in moderne Neubauten, als auch für die Renovierung bestehender Gebäude. Das Ergänzungsprogramm Verbreiterungselemente ermöglicht die Fertigstellung der Haustürform auch für den anspruchsvollsten Einbau. Alle Verbreiterungselemente sind außerordentlich stabil mit einer starken Wärmeisolierung und in Breiten von 241 - 800 mm verfügbar. Die hochwertige Fertigstellung ist in alle Richtungen möglich.


### BODENEINSTANDSPROFIL 30 / 40 / 80 mm

Massives, extrem stabiles und 2x thermisch getrenntes Bodeneinstandsprofil aus eloxierten 2,3mm starkem Aluminium wird unterhalb des Bodenstatikprofils angebracht. Das Bodeneinstandsprofil ermöglicht einen optimalen, einfachen und stabilen Haustüreinbau auf den Rohfußboden und sorgt für eine thermische Trennung zwischen dem Innen- und Außenbereich des Bodenaufbaus und verhindert eine s.g. Kältebrücke.



**ATS 1239** (MSS 6743 (Satinato weiß))

RAHMENVERBREITERUNG - 2 x BV 80 - OBEN  
 RAHMENVERBREITERUNG - BV 40 - LINKS + RECHTS  
 BODENEINSTANDSPROFIL - BP 120 / KOMBINATION 80/40 - UNTEN



Bodeneinstandsprofil  
 30 / 40 / 80



# SELECT TÜREN

## Blendrahmenverbreiterung



**AGS 1046**

(Glasmotiv MS 6754/S)

BLENDRAHMENVERBREITERUNG - BV < 300 - 300 mm - OBEN  
 BLENDRAHMENVERBREITERUNG - BV < 300 - 241 mm - RECHTS  
 BLENDRAHMENVERBREITERUNG - BV < 500 - 500 mm - LINKS  
 BODENEINSTANDSPROFIL - BP 80 - UNTEN

Neue automatische Türdichtung punktet nicht nur in barrierefreier Hinsicht, sondern bietet auch maximale Stabilität.


Heute erleben wir, dass die Anforderungen an barrierefreies Planen, Bauen und Wohnen mehr und mehr in den Mittelpunkt rücken. Doch trotz Barrierefreiheit gerade an Außentüren dürfen weder Wind und Schlagregen noch Lärm in die Innenräume dringen. Mit der neuen automatischen Türdichtung bringt INOTHERM eine Türdichtung auf den Markt, die alle genannten Anforderungen erfüllt. Neue automatische Türdichtung basiert auf der Mechanik-Philosophie, die folgende Pluspunkte mit sich bringt: Haustürkonstruktion.

- Deutlich verbessertes Dichtungssystem und dadurch Schlagregendichtigkeit, Widerstandsfähigkeit bei Windlast sowie Schalldämmwert
- Einfache Wartung, leichte Demontage der Innenschiene zum Wechseln des Dichtprofils
- Werkzeuglose Einstellung
- Parallelabsenkung, automatischer Niveaueausgleich, Überlastschutz
- Automatischer Höhenausgleich
- Barrierefreiheit, geringere Auslösekräfte
- Die Haustür ist serienmäßig mit dem Bodenstatikprofil verbunden / neben der Barrierefreiheit bietet das auch eine maximale Stabilität der Haustürkonstruktion

### NEUE AUTOMATISCHE TÜRABDICHTUNG



### ENTWÄSSERUNGSRINNE 80 mm



Inotherm hochwertige Entwässerungsrinne bietet eine kontrollierte Entwässerung vor Ihrem Eingang. Die Entwässerungsrinne sorgt dafür, dass Wasser zuverlässig von der Haustür ferngehalten wird.

#### Vorteile:

- Sichere und schnelle Ableitung auch großer Wassermengen
- Vermeidung von Wasserlachen im Fassadenbereich
- Schutz des Innenraums von Durchfeuchtung
- Nutzung bei Wartung und Pflege



## VERDECKT LIEGENDE TÜRBANDER

Falls Sie bei der Tür verdeckt liegende Türbänder wünschen, ist dies mit einem Aufpreis möglich.



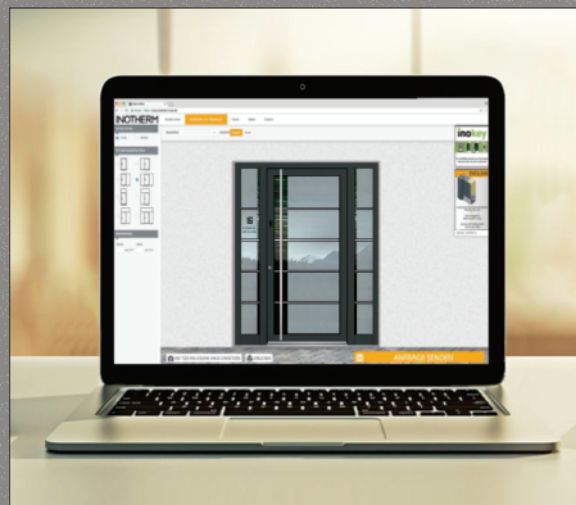
Das völlig verdeckt liegende Türband macht die INOTHERM Türe zu einer noch dezenteren und moderneren Hauseingangstüre.

Dabei verbindet es höchste Designansprüche mit robuster Technik, einer Tragkraft von bis zu 120 kg und spürbaren Vorteilen bei der Montage. Die zweiteilige Konstruktion macht das Ein- und Aushängen des Flügels besonders einfach und die komfortable 3D-Verstellung lässt maximalen Spielraum für die Seiten-, Höhen und Anpressdruckeinstellung.

## SELECT TÜREN

Jetzt SCHNELL zu einem Preisangebot

IHR STYLE.  
IHR DESIGN.  
JETZT ONLINE.



GESTALTE DEINE EIGENE  
EXCLUSIVE HAUSTÜR  
MIT TÜRKONFIGURATOR  
AUF DEM INOTHERM  
WEBSEITE

Auf [www.inotherm-tuer.de](http://www.inotherm-tuer.de) haben Sie die Möglichkeit, sich Ihren Haustürtraum ganz einfach zu konfigurieren. Mit wenigen Klicks erstellen Sie Ihr individuelles Design und sehen das Ergebnis sofort.

INOTHERM INOKALK -  
PARTNER

Die Inotherm exklusiven Aluminium Haustüren werden über kompetente Vertriebspartner verkauft, die für die prompte detaillierte Angebotsbearbeitung sorgen und auch über eine professionelle Handelssoftware **INOTHERM INOKALK** verfügen. Bei ihm bekommen Sie ein attraktives Angebot, Aufmaß, Montage, Garantie und entsprechende Beratung.

INOTHERM EXCLUSIVES  
TÜRENSTUDIO

Für den Fall, dass der Kunde trotz der breiten Modellpalette, sein Wunschmodell oder eine spezielle Ausführung nicht finden kann, besteht im Rahmen des neuen **EXCLUSIVEN TÜRENSTUDIOS** die Möglichkeit, Modelle nach Kundenwunsch anfertigen zu können.





# SELECT HAUSTÜREN

PROGRAMM 2021

**NEU!**  
**inoSmart**  
SMART DOOR SYSTEM



Ihr Fachbetrieb